



## สารบัญ

|  |          |
|--|----------|
| <b>1 ระบบบริการการศึกษาผ่านเครือข่ายอินเทอร์เน็ต</b> .....   | <b>1</b> |
| 1.1 ระบบบริการการศึกษาผ่านเครือข่ายอินเทอร์เน็ตคืออะไร ..... | 1        |
| 1.2 ข้อตกลงเบื้องต้น .....                                   | 1        |
| ▪ ความรู้พื้นฐานก่อนการใช้งานระบบ .....                      | 1        |
| ▪ คำศัพท์ที่ใช้ในคู่มือ .....                                | 1        |
| <b>2 เริ่มต้นใช้งานระบบ</b> .....                            | <b>2</b> |
| 2.1 เข้าสู่ระบบ .....  | 3        |
| 2.2 เปลี่ยนรหัสผ่าน .....                                    | 5        |
| 2.3 ประวัติผู้ใช้ระบบ .....                                  | 6        |
| 2.4 สถิติการศึกษา .....                                      | 7        |
| 2.4.1 สถิตินักศึกษา .....                                    | 7        |
| 2.4.2 สถิติการลงทะเบียน .....                                | 13       |
| 2.4.3 สถิติการสอน .....                                      | 18       |
| 2.4.4 สถิติผลการศึกษา .....                                  | 19       |
| 2.5 ค้นหาข้อมูลนักศึกษา .....                                | 24       |
| 2.6 ค้นหารายวิชา .....                                       | 26       |
| 2.7 ค้นหาตารางเรียน .....                                    | 28       |
| 2.8 ค้นหาตารางสอน .....                                      | 31       |
| 2.9 ค้นหาตารางการใช้ห้อง .....                               | 32       |
| 2.10 รายการความคิดเห็น .....                                 | 34       |
| 2.11 เสนอความคิดเห็น .....                                   | 35       |
| 2.12 ประวัติการเข้าใช้ระบบ .....                             | 36       |
| 2.13 ออกจากระบบ .....  | 36       |

# 1 ระบบบริการการศึกษาผ่านเครือข่ายอินเทอร์เน็ต

## 1.1 ระบบบริการการศึกษาผ่านเครือข่ายอินเทอร์เน็ตคืออะไร

ระบบบริการการศึกษาผ่านเครือข่ายอินเทอร์เน็ตสามารถแบ่งออกได้เป็น 4 ส่วนตามลักษณะผู้ใช้งานคือ ระบบสำหรับนักศึกษา, เจ้าหน้าที่, อาจารย์ และผู้บริหาร ระบบบริการการศึกษาผ่านเครือข่ายอินเทอร์เน็ตสำหรับผู้บริหาร คือ ระบบที่ผู้บริหารสามารถค้นหาข้อมูล และเรียกดูสถิติต่างๆ ที่เกี่ยวกับระบบบริการการศึกษาของมหาวิทยาลัย อาทิเช่น ตรวจสอบข้อมูลประวัตินักศึกษา สถิติการลงทะเบียน สถิติการสอน สถิตินักศึกษา ข้อมูลนักศึกษา สถิติผลการศึกษา และรายการความคิดเห็น โดยท่านสามารถใช้ระบบบริการการศึกษา ได้จากทุกจุดที่สามารถเชื่อมโยงเข้ากับเครือข่ายของมหาวิทยาลัย และ/หรือ เครือข่ายอินเทอร์เน็ต

## 1.2 ข้อตกลงเบื้องต้น

### ความรู้พื้นฐานก่อนการใช้งานระบบ

ก่อนใช้ระบบบริการการศึกษาผ่านเครือข่ายอินเทอร์เน็ต ท่านจะต้องมีความรู้พื้นฐานการใช้งานคอมพิวเตอร์ เบื้องต้น และโปรแกรม Microsoft Internet Explorer 5.x ขึ้นไป

### คำศัพท์ที่ใช้ในคู่มือ

**เมาส์** หมายถึงอุปกรณ์ช่วยในการนำข้อมูลเข้าสู่เครื่องคอมพิวเตอร์ ซึ่งผู้ใช้จะใช้งานอุปกรณ์ชนิดนี้ร่วมกับ แป้นพิมพ์ อักษร

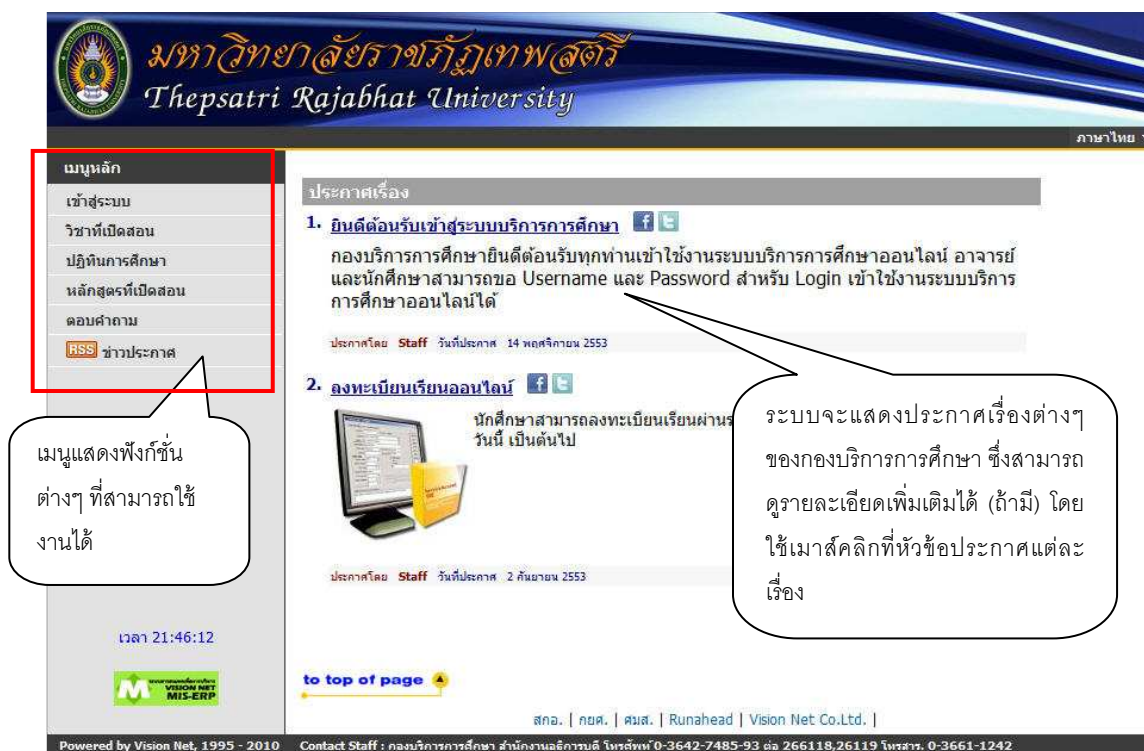


รูปที่ 1 รูปเมาส์ตัวอย่าง

**คลิก** หมายถึงการใช้นิ้วคลิกลงบนปุ่มส่วนบนด้านซ้ายของเมาส์ 1 ครั้งแล้วปล่อย

## 2 เริ่มต้นใช้งานระบบ

ท่านสามารถใช้งานระบบบริการการศึกษาได้จากเครื่องคอมพิวเตอร์ทุกเครื่องที่เชื่อมต่ออยู่กับระบบเครือข่ายของมหาวิทยาลัย และ/หรือ เครือข่ายอินเทอร์เน็ต โดยการกำหนด Location หรือ Net site ในโปรแกรม Internet Explorer ไปที่ URL <http://reg.tru.ac.th> ที่ทางมหาวิทยาลัยกำหนด แล้วคลิกปุ่ม Enter ระบบจะนำท่านไปสู่ข้อมูลพื้นฐานทั่วไป ซึ่งท่านสามารถใช้งานได้ดังจอภาพต่อไปนี้



เมนูแสดงฟังก์ชันต่างๆ ที่สามารถใช้งานได้

ระบบจะแสดงประกาศเรื่องต่างๆ ของกองบริการการศึกษา ซึ่งสามารถดูรายละเอียดเพิ่มเติมได้ (ถ้ามี) โดยใช้เมาส์คลิกที่หัวข้อประกาศแต่ละเรื่อง

รูปที่ 2 หน้าจอแรกเมื่อเข้าสู่ระบบ

หน้าข่าวประกาศจะถูกแสดงขึ้นมาโดยอัตโนมัติทันทีที่ท่านเข้ามาที่เว็บไซต์ ของกองบริการการศึกษา เพื่อแสดงข้อมูลข่าวสารต่างๆ จากระบบบริการการศึกษา โดยเรียงลำดับที่มีความสำคัญจากมากไปหาน้อย ให้ท่านใช้เมาส์คลิกที่ชื่อเรื่องประกาศดังกล่าวเพื่อแสดงรายละเอียดของประกาศนั้นๆ ท่านควรใช้เว็บไซต์นี้อย่างต่อเนื่องเพื่อจะได้ทราบข่าวหรือประกาศต่างๆ ของระบบบริการการศึกษา

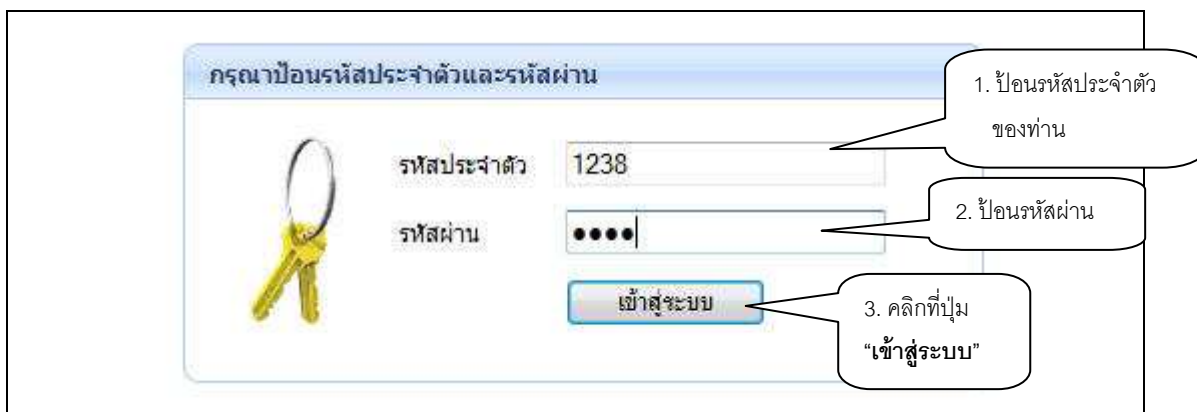
จากรูป จะเห็นได้ว่าด้านซ้ายมือเป็นเมนูแสดงฟังก์ชันต่างๆ ที่สามารถใช้งานได้ ซึ่งประกอบไปด้วย การเข้าสู่ระบบ, วิชาที่เปิดสอน, ปฏิทินการศึกษา, หลักสูตรที่เปิดสอน และตอบคำถาม ถ้าท่านสนใจต้องการทราบรายละเอียดส่วนใดให้ท่านใช้เมาส์คลิกที่เมนูที่ต้องการ

## 2.1 เข้าสู่ระบบ

ในการดำเนินกิจกรรมต่างๆ ที่เป็นส่วนบุคคล การตรวจสอบประวัติ การเรียกดูสถิติต่าง ๆ การเปลี่ยนรหัสผ่าน เป็นต้น ท่านสามารถกระทำได้โดยคลิกที่เมนู “**เข้าสู่ระบบ**” เพื่อใส่รหัสประจำตัว และรหัสผ่าน ถัดมาใส่รหัสประจำตัว และรหัสผ่านที่ใช้ถูกต้องระบบจะอนุญาตให้ท่านเข้าไปใช้งานได้ (**ข้อควรระวัง!!!** ท่านจะต้องเก็บรหัสผ่านไว้เป็นความลับ ไม่ควรบอกให้ผู้อื่นทราบ เพราะจะทำให้ผู้อื่นเข้าใช้งานระบบเสมือนว่าเป็นตัวของท่านเอง และทำให้เกิดความเสียหายขึ้นได้)

### วิธีใช้งาน

1. ให้ท่านคลิกที่เมนู “**เข้าสู่ระบบ**”
2. พิมพ์รหัสประจำตัว และรหัสผ่าน
3. คลิกที่ปุ่ม “**เข้าสู่ระบบ**”

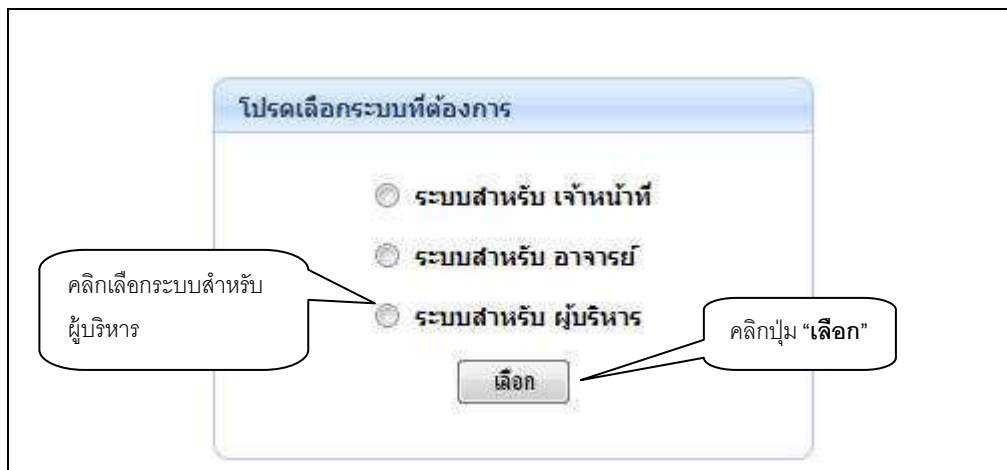


รูปที่ 3 หน้าจอสำหรับป้อนรหัสประจำตัว และรหัสผ่าน

ความปลอดภัยของการส่งรหัสผ่านในระบบบริการการศึกษานี้ได้มาตรฐานสากล ท่านจะสังเกตเห็นได้จากรูปกุญแจที่ล็อกคีย์ ข้อมูลรหัสผ่านที่ท่านป้อนจะถูกทำการเข้ารหัสก่อนส่งผ่านเครือข่าย

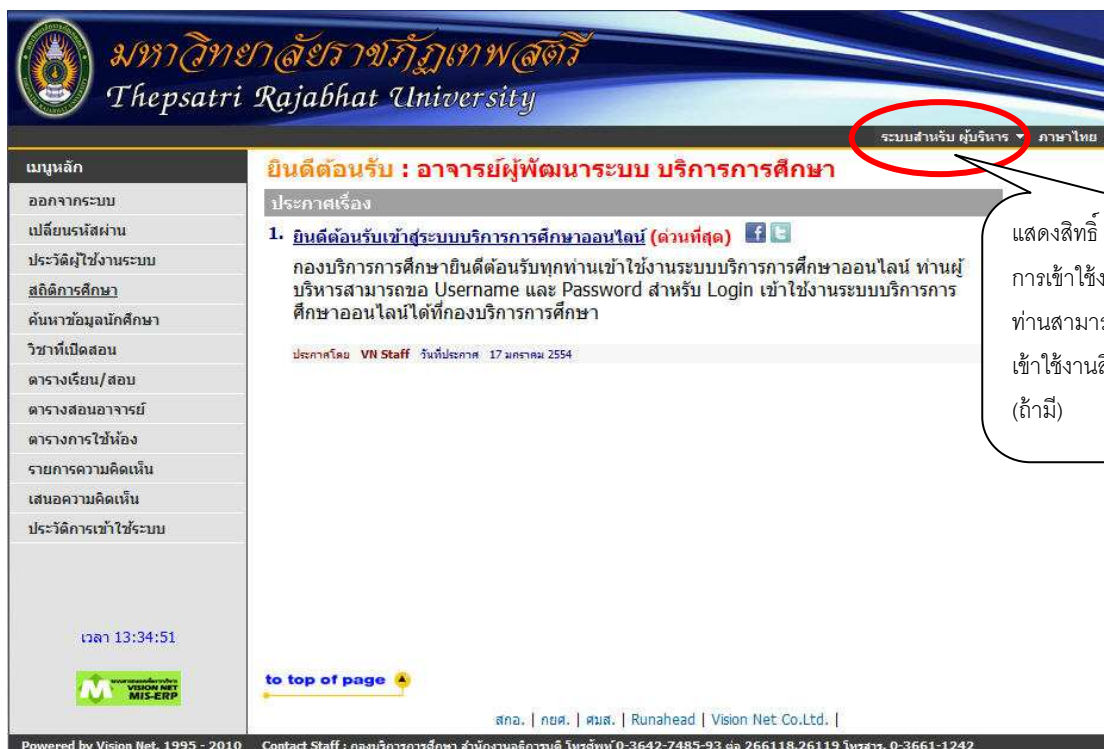
เมื่อผ่านขั้นตอนการตรวจสอบว่าเป็นท่านเรียบร้อยแล้ว ระบบจะนำท่านไปสู่หน้าข่าวประกาศซึ่งจะเป็นการแจ้งถึงตัวท่านโดยตรง

ถ้าเป็นผู้บริหาร ที่มี ตำแหน่ง (สิทธิ์) เป็น อาจารย์ หรือเจ้าหน้าที่ด้วย เมื่อเข้าสู่ระบบจะปรากฏหน้าจอให้เลือกระบบ สำหรับงานที่ต้องการใช้ คือ ระบบงานสำหรับเจ้าหน้าที่ ระบบงานสำหรับอาจารย์ และระบบงานสำหรับผู้บริหาร แต่ถ้าเป็นผู้บริหารที่ไม่มีสถานะเป็น อาจารย์ หรือเจ้าหน้าที่ ระบบจะเข้าสู่หน้าจอของผู้บริหารโดยตรง



รูปที่ 4 หน้าจอเลือกระบบตามสิทธิ์

เมื่อท่านเข้าสู่ระบบเรียบร้อยแล้ว ระบบจะแสดงหน้าจอเมนูหลัก โดยมีเมนูแสดงฟังก์ชันต่าง ๆ ที่ท่านสามารถใช้งานได้แสดงทางด้านซ้ายของจอภาพ ในรูปที่ 5



รูปที่ 5 หน้าจอให้บริการข้อมูลสำหรับผู้บริหาร

## 2.2 เปลี่ยนรหัสผ่าน

ท่านสามารถทำการเปลี่ยนรหัสผ่านได้บ่อยครั้งเท่าที่ต้องการ โดยการเลือกเมนู “เปลี่ยนรหัสผ่าน” ก่อนการเปลี่ยนรหัสผ่านท่านควรตรวจสอบดูที่เป็นพิมพ์ก่อนว่า ขณะนี้เป็นภาษาไทย/หรือภาษาอังกฤษ และมีกรกดเป็น CAPS LOCK ค้างไว้หรือไม่ ถ้าท่านลืมรหัสผ่านที่ใช้อยู่ในปัจจุบัน ให้ท่านติดต่อเจ้าหน้าที่กองบริการการศึกษาโดยตรง

### วิธีใช้งาน

1. คลิกที่เมนู “เปลี่ยนรหัสผ่าน”
2. ป้อนรหัสผ่านเดิม ลงในช่องรหัสผ่านเดิม
3. ป้อนรหัสผ่านที่ตั้งใหม่ ลงในช่องรหัสผ่านใหม่
4. ป้อนรหัสผ่านที่ตั้งใหม่ซ้ำอีก 1 ครั้ง ลงในช่องยืนยันรหัสผ่านใหม่ เพื่อป้องกันกรป้อนรหัสผิดพลาด
5. คลิกที่ปุ่ม “เปลี่ยนรหัสผ่าน” ดังรูปต่อไปนี้



The screenshot shows a web form titled "เปลี่ยนรหัสผ่าน" (Change Password). It contains four input fields: "รหัสผ่านเดิม" (Old Password), "รหัสประจำตัว" (ID Number) with the value "1238", "รหัสผ่านใหม่" (New Password), and "ยืนยันรหัสผ่านใหม่" (Confirm New Password). A blue button labeled "เปลี่ยนรหัสผ่าน" (Change Password) is at the bottom. Callout boxes point to each field: 1. ป้อนรหัสผ่านเดิม (Old password), 2. ป้อนรหัสผ่านใหม่ (New password), 3. ป้อนรหัสผ่านใหม่ซ้ำอีกครั้ง (Repeat new password), and 4. คลิกที่นี่ (Click here).

รูปที่ 6 หน้าจอการเปลี่ยนรหัสผ่าน

ท่านสามารถทำการเปลี่ยนรหัสผ่านได้อย่างปลอดภัย เนื่องจากข้อมูลต่าง ๆ ที่ท่านป้อนที่หน้าจอนี้จะถูกทำการเข้ารหัสก่อนลงไปในระบบเครือข่าย ท่านจะสังเกตได้จากรูปกุญแจล็อกทางด้านล่างขวามือของจอภาพ กรณีที่ท่านต้องการเปลี่ยนรหัสประจำตัวสำหรับเข้าใช้งานระบบก็สามารถทำการเปลี่ยนได้ในช่อง “รหัสประจำตัว”

## 2.3 ประวัติผู้ใช้ระบบ

แสดงรายละเอียดประวัติผู้ใช้ระบบของท่าน ในหน้าจอนี้ท่านสามารถแก้ไขข้อมูลส่วนตัวของท่าน ซึ่งท่านจะสามารถแก้ไขข้อมูลใดได้บ้างนั้นขึ้นอยู่กับข้อกำหนดของแผนกพัฒนานักศึกษาและทะเบียน

### วิธีใช้งาน

1. เลือกหัวข้อ “ประวัติผู้ใช้ระบบ” จากหน้าจอหลัก (รูปที่ 5)
2. หากมีการแก้ไขข้อมูลส่วนตัวให้ใส่ข้อมูลส่วนตัวลงช่องข้อมูลที่ต้องการ
3. คลิกที่ **บันทึก** เพื่อทำการบันทึกข้อมูลที่ได้รับการแก้ไขแล้ว
4. หากต้องการยกเลิกข้อมูลที่เพิ่งแก้ไขในหน้าจอคลิกที่ปุ่ม “ถอยกลับ”



|                    |                             |
|--------------------|-----------------------------|
| เลขที่บัตรประชาชน: |                             |
| ตำแหน่ง            | อาจารย์                     |
| ชื่อ:              | ผู้พัฒนาระบบ บริการการศึกษา |
| ชื่ออังกฤษ:        | System                      |
| ประเภท:            | อาจารย์ประจำ                |
| สถานภาพ:           | ปกติ                        |
| คณะ:               | -                           |
| ตอบคำถามทาง Web    | Yes                         |
| เข้าใช้ระบบ:       |                             |
| ห้องทำงาน          | 402                         |
| โทร                | 036-6666666                 |
| อีเมลล์            | system@hotmail.com          |
| ชั่วโมงการทำงาน    | 08.30-17.00                 |
| เว็บไซต์           |                             |
| หมายเหตุ           |                             |
|                    | <b>บันทึก</b>               |

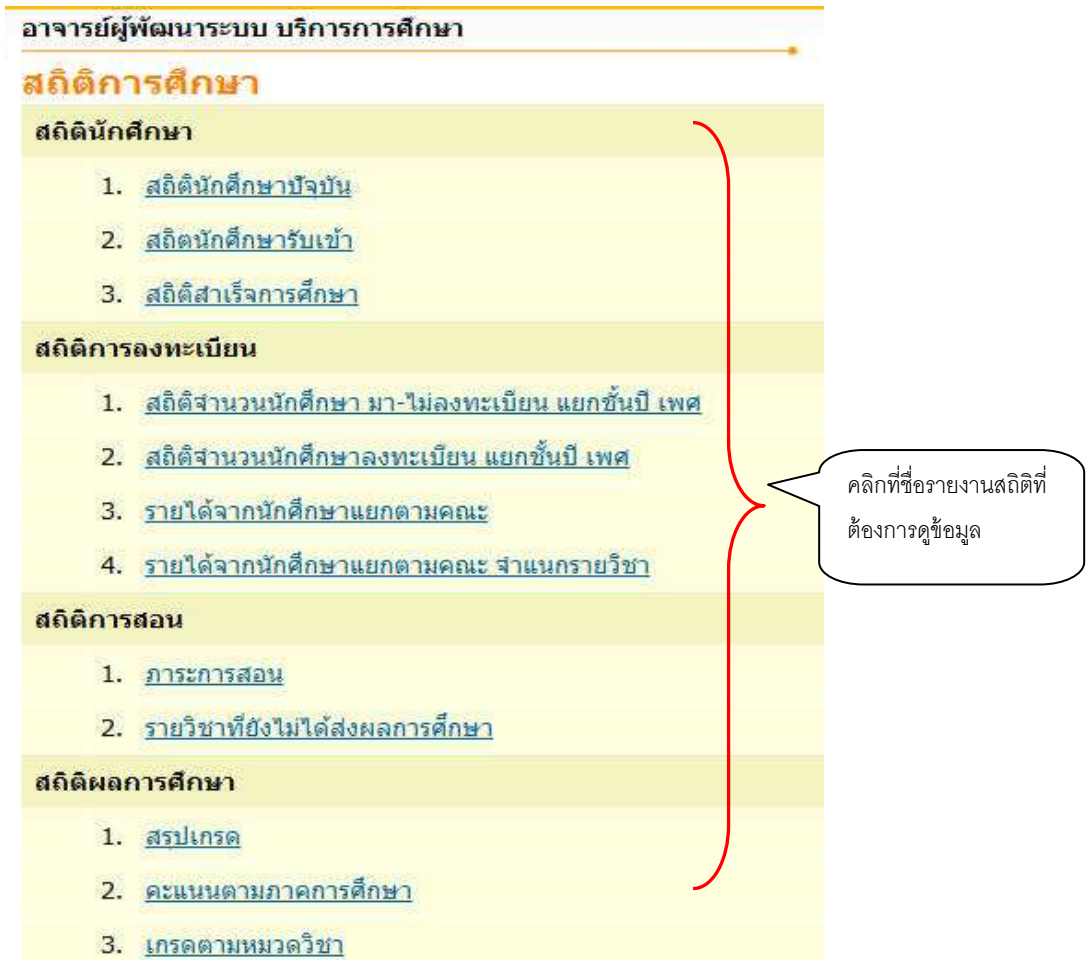
เวลา 13:46:36

Powered by Vision Net, 1995 - 2010 Contact Staff : กองบริการการศึกษา สำนักงานอธิการบดี โทรศัพท์ 0-3642-7485-93 ต่อ 266118,26119 โทรสาร. 0-3661-1242

รูปที่ 7 หน้าประวัติผู้ใช้ระบบ

## 2.4 สถิติการศึกษา

สถิติการศึกษานี้ ประกอบไปด้วย สถิตินักศึกษา สถิติการลงทะเบียน สถิติการสอน และสถิติผลการศึกษา ซึ่งในหัวข้อดังกล่าวจะประกอบไปด้วยรายงานสถิติต่าง ๆ ที่เกี่ยวข้อง โดยท่านสามารถดูรายงานเหล่านั้นได้โดยใช้เมาส์คลิกที่ชื่อรายงานสถิตินั้น ๆ ดังรูปที่ 8



อาจารย์ผู้พัฒนาระบบ บริการการศึกษา

### สถิติการศึกษา

**สถิตินักศึกษา**

1. [สถิตินักศึกษาปัจจุบัน](#)
2. [สถิตินักศึกษารับเข้า](#)
3. [สถิติสำเร็จการศึกษา](#)

**สถิติการลงทะเบียน**

1. [สถิติจำนวนนักศึกษา มา-ไม่ลงทะเบียน แยกชั้นปี เพศ](#)
2. [สถิติจำนวนนักศึกษาลงทะเบียน แยกชั้นปี เพศ](#)
3. [รายได้จากนักศึกษาแยกตามคณะ](#)
4. [รายได้จากนักศึกษาแยกตามคณะ จำแนกรายวิชา](#)

**สถิติการสอน**

1. [ภาระการสอน](#)
2. [รายวิชาที่ยังไม่ได้ส่งผลการศึกษา](#)

**สถิติผลการศึกษา**

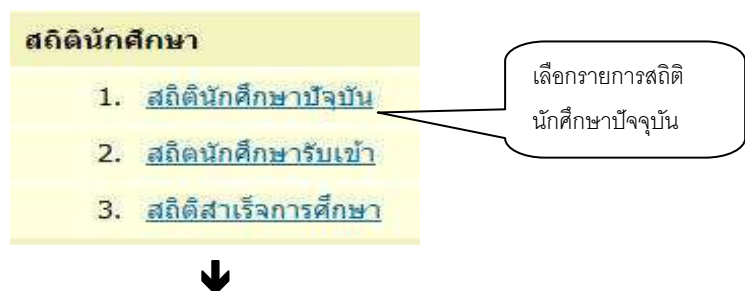
1. [สรุปเกรด](#)
2. [คะแนนตามภาคการศึกษา](#)
3. [เกรดตามหมวดวิชา](#)

คลิกที่ชื่อรายงานสถิติที่ต้องการดูข้อมูล

รูปที่ 8 หน้าจอเมื่อเลือกเมนู สถิติการศึกษา จากรูปที่ 5

### 2.4.1 สถิตินักศึกษา

เลือก “สถิตินักศึกษาปัจจุบัน” จากหน้าสถิติการศึกษา รูปที่ 8 ในหัวข้อสถิตินักศึกษาท่านสามารถดูรายงานสถิติต่าง ๆ ที่เกี่ยวข้องกับนักศึกษา ดังต่อไปนี้



**สถิตินักศึกษา**

1. [สถิตินักศึกษาปัจจุบัน](#)
2. [สถิตินักศึกษารับเข้า](#)
3. [สถิติสำเร็จการศึกษา](#)

เลือกรายการสถิตินักศึกษาปัจจุบัน

↓



**อาจารย์ผู้พัฒนาระบบ บริการการศึกษา**
**สถิตินักศึกษาปัจจุบัน**
**แบบที่ 1** สถิตินักศึกษาปัจจุบันจำแนกคณะ

**แบบที่ 2** สถิตินักศึกษาปัจจุบันจำแนกตามปีการศึกษาและภาคเรียน

กรุณาเลือกรูปแบบที่ต้องการ

รูปที่ 9 หน้าจอเมื่อเลือกเมนู สถิตินักศึกษาปัจจุบัน

**2.4.1.1 สถิตินักศึกษาปัจจุบัน**

เป็นรายงานแสดงจำนวนนักศึกษาปัจจุบัน จำแนกตามคณะ ระดับ ซึ่งท่านสามารถกำหนดเงื่อนไขการค้นหาโดยคณะ หรือปี/ภาคการศึกษาได้

**อาจารย์ผู้พัฒนาระบบ บริการการศึกษา**
**สถิตินักศึกษาปัจจุบัน**
**แบบที่ 1** สถิตินักศึกษาปัจจุบันจำแนกคณะ

**แบบที่ 2** สถิตินักศึกษาปัจจุบันจำแนกตามปีการศึกษาและภาคเรียน

กรุณาเลือกรูปแบบที่ต้องการ

รูปที่ 10 หน้าจอเมื่อเลือกเมนู สถิตินักศึกษาปัจจุบัน

**วิธีใช้งาน**

1. จากหน้าจอสถิตินักศึกษา คลิกที่เมนู “สถิตินักศึกษาปัจจุบัน”
2. เลือกรูปแบบรายงานที่ต้องการ

ในรายงานสถิตินักศึกษาปัจจุบัน ท่านสามารถเลือกรูปแบบรายงานจำนวนนักศึกษาได้ 2 รูปแบบ ดังนี้

**แบบที่ 1 สถิตินักศึกษาปัจจุบันจำแนกคณะ** เป็นรายงานจำนวนนักศึกษาปีปัจจุบัน แยกตามคณะของนักศึกษา โดยระบบจะนำนักศึกษาที่มีสถานะน้อยกว่า 40 มาแสดง (สามารถศึกษาเพิ่มเติมเรื่องสถานะนักศึกษาได้ที่ หัวข้อสถานะของนักศึกษา)

**แบบที่ 2 สถิตินักศึกษาปัจจุบันจำแนกตามปีการศึกษาและภาคเรียน** เป็นรายงานจำนวนนักศึกษาปีปัจจุบันแยกตามปีการศึกษาและภาคเรียน โดยระบบจะนำนักศึกษาที่มีสถานะน้อยกว่า 40 และมีการทำกิจกรรมกับทางมหาวิทยาลัย ฯ เช่น การลงทะเบียน เป็นต้น

**สถานะของนักศึกษา** เป็นรหัสที่ใช้ระบุสถานะของนักศึกษาในแต่ละภาคการศึกษา สถานะของนักศึกษา จัดกลุ่มได้ดังนี้

| กลุ่ม         | รหัสสถานะ | ความหมาย          |
|---------------|-----------|-------------------|
| นักศึกษาปกติ  | 10        | ปกติ              |
| ลาพักการเรียน | 11        | รักษาสภาพนักศึกษา |
|               | 12        | ลาพักการศึกษา     |
|               | 14        | ให้พักการศึกษา    |



| กลุ่ม                  | รหัสสถานะ | ความหมาย   |
|------------------------|-----------|--|
| รอขึ้นทะเบียน          | 5         | รอขึ้นทะเบียนเป็นนักศึกษา  |
| สำเร็จการศึกษา         | 40        | สำเร็จการศึกษา   |
| สถานภาพไม่ปกติ         | 65        | ย้ายสาขาวิชา   |
|                        | 66        | ย้ายคณะ  |
| พ้นสภาพการเป็นนักศึกษา | 50        | ระงับใบกรอกเกรด  |
|                        | 56        | ถูกไล่ออก  |
|                        | 58        | ถอนชื่อผิดคุณสมบัติการรับเข้าศึกษา                               |
|                        | 60        | ลาออก  |
|                        | 70        | พ้นสภาพนักศึกษา เนื่องจากผลการเรียนต่ำกว่าเกณฑ์                  |
|                        | 71        | พ้นสภาพนักศึกษา เนื่องจากไม่ลงทะเบียนเรียนและไม่ได้ลาพักการศึกษา |
|                        | 72        | พ้นสภาพด้วยระเบียบการเงิน  |
|                        | 73        | พ้นสภาพด้วยระเบียบวัดผล  |
|                        | 74        | พ้นสภาพด้วยขาดคุณสมบัติปลอมแปลงเอกสาร                            |
|                        | 80        | ถอนชื่อออกจากทะเบียนนักศึกษาเนื่องจากไม่มาลงทะเบียนฯ             |
|                        | 85        | เสียชีวิต  |
|                        | 90        | ไม่มาขึ้นทะเบียนนักศึกษา   |

### วิธีใช้งาน

1. จากหน้าจอสถิตินักศึกษา คลิกที่เมนู “สถิตินักศึกษาปัจจุบัน”
2. คลิก “แบบที่ 1 สถิตินักศึกษาปัจจุบันจำแนกคณะ” รอกการประมวลผลสักครู่
3. แสดงผล สถิติ น.ศ ปัจจุบัน จำแนกคณะและระดับ ที่นักศึกษามีสถานะน้อยกว่า 40 มาแสดง

#### อาจารย์ผู้พัฒนาระบบ บริการการศึกษา

#### สถิตินักศึกษาปัจจุบันจำแนกคณะ

|                                 | รวม          | วิทยาศาสตร์<br>และ<br>เทคโนโลยี | ครุศาสตร์   | มนุษยศาสตร์<br>และสังคม<br>ศาสตร์ | วิทยาการ<br>จัดการ | เทคโนโลยี<br>อุตสาหกรรม | เทคโนโลยี<br>สารสนเทศ |
|---------------------------------|--------------|---------------------------------|-------------|-----------------------------------|--------------------|-------------------------|-----------------------|
|                                 |              |                                 |             |                                   |                    |                         |                       |
| <b>มหาวิทยาลัยราชภัฏเทพสตรี</b> |              |                                 |             |                                   |                    |                         |                       |
| - ทุกระดับ                      | 3771         | 3771                            | -           | -                                 | -                  | -                       | -                     |
| - อนุปริญญา                     | 31           | 5                               | -           | 4                                 | 10                 | 12                      | -                     |
| - อนุปริญญา พิเศษ               | 1379         | 249                             | 5           | 128                               | 649                | 136                     | 212                   |
| - ปริญญาตรี 4 ปี                | 4911         | 461                             | 263         | 1408                              | 1675               | 403                     | 701                   |
| - ปริญญาตรี 4 ปี พิเศษ          | 1841         | 5                               | 5           | 1010                              | 282                | -                       | 539                   |
| - ปริญญาตรี 2 ปี                | 437          | -                               | -           | -                                 | 161                | 276                     | -                     |
| - ปริญญาตรี 2 ปี พิเศษ          | 2796         | 167                             | 154         | 72                                | 1593               | 666                     | 144                   |
| - ประกาศนียบัตรบัณฑิต พิเศษ     | 1134         | 3                               | 1131        | -                                 | -                  | -                       | -                     |
| - ปริญญาตรี 5 ปี                | 2068         | 422                             | 516         | 756                               | -                  | -                       | 374                   |
| - ปริญญาตรี 5 ปี พิเศษ          | 492          | -                               | 492         | -                                 | -                  | -                       | -                     |
| - ปริญญาโท                      | 22           | -                               | -           | 20                                | 2                  | -                       | -                     |
| - ปริญญาโท พิเศษ                | 1188         | -                               | 495         | 411                               | 216                | -                       | 66                    |
| - ปริญญาตรี 3 ปี                | 142          | -                               | -           | 142                               | -                  | -                       | -                     |
| - ปริญญาตรี 3 ปี พิเศษ          | 133          | -                               | -           | 133                               | -                  | -                       | -                     |
| - ปริญญาตรี 4 ปี เทียบโอน       | 783          | -                               | -           | -                                 | 548                | 235                     | -                     |
| - ปริญญาตรี 4 ปี เทียบโอน พิเศษ | 687          | -                               | -           | -                                 | 639                | 48                      | -                     |
| <b>รวมในศูนย์</b>               | <b>21815</b> | <b>5083</b>                     | <b>3061</b> | <b>4084</b>                       | <b>5775</b>        | <b>1776</b>             | <b>2036</b>           |

รูปที่ 11 สถิตินักศึกษาปัจจุบันจำแนกคณะ

4. และ หากท่านต้องการเรียกดูรายงาน สถิติ น.ศ. จำแนกตามปีการศึกษา และภาคเรียน ให้คลิกที่ “แบบที่ 2” รอการประมวลผลสักครู่ หน้าที่จะปรากฏข้อมูลดังนี้

อาจารย์ผู้พัฒนาระบบ บริการการศึกษา

**สถิตินักศึกษาปัจจุบันจำแนกตามปีการศึกษาและภาคเรียน**

คณะ: 1 : วิทยาศาสตร์และเทคโนโลยี

ปีการศึกษา: 2553 / 1 2 3

| ปีการศึกษาที่เข้า                 | รวม        | 2553       | 2552       | 2551       | 2550      | 2549     | 2548 | <=2547 |
|-----------------------------------|------------|------------|------------|------------|-----------|----------|------|--------|
| มหาวิทยาลัยราชภัฏเทพสตรี          |            |            |            |            |           |          |      |        |
| ระดับการศึกษา : ปริญญาตรี 4 ปี    |            |            |            |            |           |          |      |        |
| - เกษตรศาสตร์                     | 23         | 10         | 5          | 8          | -         | -        | -    | -      |
| - เคมี                            | 47         | 26         | 11         | 10         | -         | -        | -    | -      |
| - วิทยาศาสตร์สิ่งแวดล้อม          | 28         | 8          | 6          | 6          | 8         | -        | -    | -      |
| - วิทยาศาสตร์และเทคโนโลยีการอาหาร | 65         | 32         | 20         | 13         | -         | -        | -    | -      |
| - ชีววิทยาประยุกต์ (จุลชีววิทยา)  | 19         | -          | -          | 8          | 11        | -        | -    | -      |
| - คณิตศาสตร์เชิงคอมพิวเตอร์       | 5          | -          | -          | 5          | -         | -        | -    | -      |
| - ฟิสิกส์                         | 25         | 11         | 5          | 5          | 4         | -        | -    | -      |
| - ชีววิทยาประยุกต์                | 56         | 31         | 25         | -          | -         | -        | -    | -      |
| <b>รวมในระดับ</b>                 | <b>268</b> | <b>118</b> | <b>72</b>  | <b>55</b>  | <b>23</b> | -        | -    | -      |
| ระดับการศึกษา : ปริญญาตรี 5 ปี    |            |            |            |            |           |          |      |        |
| - คณิตศาสตร์                      | 209        | 124        | 51         | 22         | 9         | 3        | -    | -      |
| - วิทยาศาสตร์ทั่วไป               | 193        | 109        | 53         | 25         | 6         | -        | -    | -      |
| <b>รวมในระดับ</b>                 | <b>402</b> | <b>233</b> | <b>104</b> | <b>47</b>  | <b>15</b> | <b>3</b> | -    | -      |
| <b>รวมในศูนย์</b>                 | <b>670</b> | <b>351</b> | <b>176</b> | <b>102</b> | <b>38</b> | <b>3</b> | -    | -      |
| <b>รวม</b>                        | <b>670</b> | <b>351</b> | <b>176</b> | <b>102</b> | <b>38</b> | <b>3</b> | -    | -      |

รูปที่ 12 สถิตินักศึกษาปัจจุบันจำแนกตามปีการศึกษาและภาคเรียน

5. แสดงผล สถิติ น.ศ. ปัจจุบัน จำแนกตามปีการศึกษาและภาคเรียน ที่นักศึกษาที่มีสถานะน้อยกว่า 40 มาแสดง

#### 2.4.1.2 สถิตินักศึกษารับเข้า

เป็นรายงานแสดงจำนวนนักศึกษาตามวิธีรับเข้าประเภทต่างๆ จำแนกตามสถานภาพ , สาขาวิชา, วิธีการรับเข้า เพศ รวมทั้งจำนวนนักศึกษาที่มารายงานตัว ซึ่งท่านสามารถกำหนดเงื่อนไขการค้นหาที่หลากหลาย ดังนี้

**สถิตินักศึกษา**

1. [สถิตินักศึกษาปัจจุบัน](#)
2. [สถิตินักศึกษารับเข้า](#)
3. [สถิติสำเร็จการศึกษา](#)

เลือกรายการ  
สถิตินักศึกษารับเข้า



อาจารย์ผู้พัฒนาระบบ บริการการศึกษา

**สถิตินักศึกษารับเข้า**

[แบบที่ 1](#)     สถิตินักศึกษาตามภาคการศึกษาที่รับเข้า

[แบบที่ 2](#)     สรุปรจำนวนนักศึกษาตามวิธีรับเข้าจำแนกเพศ

กรุณาเลือกรูปแบบที่ต้องการ

รูปที่ 13 หน้าจอเมื่อเลือกเมนู สถิตินักศึกษารับเข้า

### วิธีใช้งาน

1. จากหน้าจอสถิตินักศึกษา คลิกที่เมนู “สถิตินักศึกษารับเข้า”
2. เลือกรูปแบบรายงานที่ต้องการ

ในรายงานสถิตินักศึกษารับเข้า ท่านสามารถเลือกรูปแบบรายงานเพื่อแสดงจำนวนนักศึกษาได้ 3

แบบ ดังนี้

**แบบที่ 1 สถิตินักศึกษาตามภาคการศึกษาที่รับเข้า** เป็นรายงานสรุปจำนวนนักศึกษาทั้งหมด (ทุกสถานะ) แยกตามสถานภาพนักศึกษา ตามปีที่รับเข้าศึกษา ในรายงานยังจำแนกศูนย์ ระดับการศึกษา และ คณะอีกด้วย

**แบบที่ 2 สรุปจำนวนนักศึกษาตามวิธีรับเข้าจำแนกเพศ** เป็นรายงานสรุปจำนวนนักศึกษาทั้งหมด (ทุกสถานะ) แยกประเภทรับเข้าแบบต่างๆ ตามปีที่รับเข้าศึกษา ในรายงานยังจำแนกศูนย์ ระดับการศึกษา และ คณะอีกด้วย

### วิธีใช้งาน

1. จากหน้าจอสถิตินักศึกษา คลิกที่เมนู “สถิตินักศึกษารับเข้า”
2. คลิก “แบบที่ 1 สถิตินักศึกษาตามภาคการศึกษาที่รับเข้า” รอการประมวลผลสักครู่
3. แสดงผล สถิตินักศึกษาปัจจุบัน ตามภาคการศึกษาที่รับเข้า จำแนกคณะและระดับ

**อาจารย์ผู้พัฒนาระบบ บริการการศึกษา**

### สถิตินักศึกษาตามภาคการศึกษาที่รับเข้า

คณะ: 1: วิทยาศาสตร์และเทคโนโลยี

ปีการศึกษาที่เข้า: 2553 / 1 2 3

เลือก คณะ และปี/ภาค การศึกษาที่รับเข้า ที่ ต้องการดูข้อมูล

|                                   | รับเข้า    | พ้นสภาพ  | จบการศึกษา | ปกติ       |
|-----------------------------------|------------|----------|------------|------------|
| <b>มหาวิทยาลัยราชภัฏเทพสตรี</b>   |            |          |            |            |
| ระดับการศึกษา : ปริญญาตรี 4 ปี    |            |          |            |            |
| - เกษตรศาสตร์                     | 15         | 1        | -          | 14         |
| - เคมี                            | 27         | -        | -          | 27         |
| - วิทยาศาสตร์สิ่งแวดล้อม          | 11         | -        | -          | 11         |
| - วิทยาศาสตร์และเทคโนโลยีการอาหาร | 35         | 3        | -          | -          |
| - ฟิสิกส์                         | 11         | -        | -          | -          |
| - ชีววิทยาประยุกต์                | 34         | 2        | -          | -          |
| <b>รวมในระดับ</b>                 | <b>133</b> | <b>6</b> |            |            |
| ระดับการศึกษา : ปริญญาตรี 5 ปี    |            |          |            |            |
| - คณิตศาสตร์                      | 126        | 1        | -          | -          |
| - วิทยาศาสตร์ทั่วไป               | 114        | 1        | -          | -          |
| <b>รวมในระดับ</b>                 | <b>240</b> | <b>2</b> |            | <b>238</b> |
| <b>รวมในศูนย์</b>                 | <b>373</b> | <b>8</b> |            | <b>365</b> |
| <b>รวม</b>                        | <b>373</b> | <b>8</b> |            | <b>365</b> |

แสดงจำนวนนักศึกษาทั้งหมด ณ ปีภาคการศึกษาปัจจุบัน แยกสถานะ ข้อมูลตามเงื่อนไข ปี/ภาคการศึกษาที่รับเข้าที่ระบุ

รูปที่ 14 สถิตินักศึกษาตามภาคการศึกษาที่รับเข้า

ทั้งนี้สามารถเลือกดูสถิตินักศึกษาตามปีที่รับเข้าในปีภาคอื่น ๆ ที่ต้องการได้โดยการคลิกเลือกปี/ภาคการศึกษาที่รับเข้า ที่ต้องการด้านบน

4. หากท่านต้องการเรียกดูรายงานสรุปจำนวนนักศึกษาทั้งหมด (ทุกสถานะ) ตามวิธีรับเข้าแנקเพด ให้คลิกที่ “แบบที่ 2 สรุปจำนวนนักศึกษาตามวิธีรับเข้าจำแนกเพด” รอการประมวลผลสักครู่ หน้าจอจะปรากฏข้อมูลดังนี้

อาจารย์ผู้พัฒนาระบบ บริการการศึกษา

### สรุปจำนวนนักศึกษาตามวิธีรับเข้าจำแนกเพด

คณะ: 1 : วิทยาศาสตร์และเทคโนโลยี

ปีการศึกษา: 2553 / 1 2 3

|                                   | วิธีรับเข้า   | ชาย | หญิง | รวม |
|-----------------------------------|---------------|-----|------|-----|
| มหาวิทยาลัยราชภัฏเทพสตรี          |               |     |      |     |
| ระดับการศึกษา : ปริญญาตรี         |               |     |      |     |
| - เกษตรศาสตร์                     |               | 14  | 1    | 15  |
|                                   | รวม           | 14  | 1    | 15  |
| - เคมี                            |               | 5   | 22   | 27  |
|                                   | รวมในหลักสูตร | 5   | 22   | 27  |
| - วิทยาศาสตร์สิ่งแวดล้อม          |               | 5   | 6    | 11  |
|                                   | รวมในหลักสูตร | 5   | 6    | 11  |
| - วิทยาศาสตร์และเทคโนโลยีการอาหาร |               | 3   | 32   | 35  |
|                                   | รวมในหลักสูตร | 3   | 32   | 35  |
| - ฟิสิกส์                         |               | 5   |      | 5   |
|                                   | รวมในหลักสูตร | 5   |      | 5   |
| - ชีววิทยาประยุกต์                |               |     |      |     |
|                                   | รวมในหลักสูตร |     |      |     |
|                                   | รวมในระดับ    |     |      |     |
| ระดับการศึกษา : ปริญญาตรี 5 ปี    |               |     |      |     |
| - คณิตศาสตร์                      |               |     |      |     |
|                                   | รวมในหลักสูตร |     |      |     |
| - วิทยาศาสตร์ทั่วไป               |               | 11  | 103  | 114 |
|                                   | รวมในหลักสูตร | 11  | 103  | 114 |
|                                   | รวมในระดับ    | 43  | 197  | 240 |
|                                   | รวมในศูนย์    | 84  | 289  | 373 |
|                                   | รวม           | 84  | 289  | 373 |

รูปที่ 15 สรุปจำนวนนักศึกษาตามวิธีรับเข้าจำแนกเพด

#### 2.4.1.3 สถิติสำเร็จการศึกษา

เป็นรายงานแสดงจำนวนนักศึกษาที่สำเร็จการศึกษา ตามปีที่รับเข้าศึกษา โดยในรายงานยังจำแนกศูนย์ ระดับการศึกษา และคณะอีกด้วย

จำนวนผู้สำเร็จการศึกษา ดังกล่าวเป็นข้อมูลจากระบบบริการการศึกษา ที่ดำเนินการผ่านส่วนงาน Back Office เท่านั้น

อาจารย์ผู้พัฒนาระบบ บริการการศึกษา

### สถิติสำเร็จการศึกษา

คณะ: 1 : วิทยาศาสตร์และเทคโนโลยี

ปีการศึกษา: 2545 2546 2547 2548 2549 2550 2551 2552 2553 2554

| ภาคการศึกษาที่                            | 1             | 2 | 3 | รวม |
|---|---------------|---|---|-----|
| วิทยาเขต : มหาวิทยาลัยราชภัฏเทพสตรี       |               |   |   |     |
| ระดับการศึกษา : ประกาศนียบัตรบัณฑิต พิเศษ |               |   |   |     |
| - วิทยาศาสตร์ศึกษา                        | 1             | - | - | 1   |
|   | รวมในระดับ    | 1 | - | 1   |
|   | รวมในวิทยาเขต | 1 | - | 1   |
|   | รวม           | 1 | - | 1   |

รูปที่ 16 หน้าจอเมื่อเลือกเมนู สถิติสำเร็จการศึกษา

## 2.4.2 สถิติการลงทะเบียน

เป็นรายงานแสดงสถิติที่เกี่ยวกับการลงทะเบียนเรียนของนักศึกษา และรายได้ที่เกิดจากการลงทะเบียนเรียน เป็นต้น

| สถิติการลงทะเบียน   |
|---|
| 1. <a href="#">สถิติจำนวนนักศึกษา มา-ไม่ลงทะเบียน แยกชั้นปี เพศ</a> |
| 2. <a href="#">สถิติจำนวนนักศึกษาลงทะเบียน แยกชั้นปี เพศ</a>        |
| 3. <a href="#">รายได้จากนักศึกษาแยกตามคณะ</a>                       |
| 4. <a href="#">รายได้จากนักศึกษาแยกตามคณะ จำแนกรายวิชา</a>          |

รูปที่ 17 สถิติการลงทะเบียน

### 2.4.2.1 สถิติจำนวนนักศึกษา มา-ไม่ลงทะเบียน แยกชั้นปี เพศ

เป็นรายงานจำนวนนักศึกษาที่ มา - ไม่มาลงทะเบียนในปีการศึกษา และภาคการศึกษา ปัจจุบัน

#### วิธีใช้งาน

1. เลือกหัวข้อ “สถิติจำนวนนักศึกษา มา-ไม่ลงทะเบียน แยกชั้นปี เพศ” จากหน้าจอสถิติการลงทะเบียน (รูปที่ 17)

2. เลือกรูปแบบการแสดงผลรายงาน  ปีภาคปัจจุบัน  เลือกปีภาค

**แบบที่ 1**  **ปีภาคปัจจุบัน** เป็นรายงานสรุปสถิติจำนวนนักศึกษา ในปีภาคการศึกษาปัจจุบันที่มาทำการลงทะเบียน ไม่มาลงทะเบียน และจำนวนนักศึกษาที่ลงทะเบียนรักษาสภาพ แยกสถานะชาย หญิง ระดับการศึกษา ศูนย์การศึกษา อีกด้วย

**แบบที่ 2**  **เลือกปีภาค** เป็นรายงานสรุปสถิติจำนวนนักศึกษา ตามปีภาคการศึกษาที่ต้องการที่มาทำการลงทะเบียน ไม่มาลงทะเบียน และจำนวนนักศึกษาที่ลงทะเบียนรักษาสภาพ แยกสถานะชาย หญิง ระดับการศึกษา ศูนย์การศึกษา อีกด้วย

2.1 กรณีเลือก **แบบที่ 2** ให้ทำการ ระบุปีการศึกษาและภาคการศึกษา ที่ต้องการแสดงผลรายงาน

2.2 คลิกปุ่ม “ค้นหา”



999999999 อาจารย์ผู้พัฒนาระบบ บริการการศึกษา

**สถิติจำนวนนักศึกษา มา-ไม่ลงทะเบียน แยกชั้นปี เพศ**

ปีการศึกษา 2554 ภาคการศึกษาที่ 1

๑ ปีภาคปัจจุบัน ๐ เลือกปีภาค

มหาวิทยาลัยราชภัฏเทพสตรี

| สาขาวิชา                         | ปี | จำนวนนักศึกษาทั้งหมด |      |      | ลงทะเบียนปกติ |     |      | รักษาสภาพ |     |      | ไม่ได้ลงทะเบียน |      |      |    |
|----------------------------------|----|----------------------|------|------|---------------|-----|------|-----------|-----|------|-----------------|------|------|----|
|                                  |    | รวม                  | ชาย  | หญิง | รวม           | ชาย | หญิง | รวม       | ชาย | หญิง | รวม             | ชาย  | หญิง |    |
| <b>ทุกระดับ</b>                  |    |                      |      |      |               |     |      |           |     |      |                 |      |      |    |
| -                                |    |                      |      |      |               |     |      |           |     |      |                 |      |      |    |
|                                  | 1  | 3763                 | 3716 | 47   | -             | -   | -    | -         | -   | -    | -               | 3763 | 3716 | 47 |
|                                  | 4  | 4                    | 2    | 2    | -             | -   | -    | -         | -   | -    | -               | 4    | 2    | 2  |
|                                  | 7  | 4                    | 3    | 1    | -             | -   | -    | -         | -   | -    | -               | 4    | 3    | 1  |
| รวมในสาขาวิชา                    |    | 3771                 | 3721 | 50   | -             | -   | -    | -         | -   | -    | -               | 3771 | 3721 | 50 |
| รวมในคณะ                         |    | 3771                 | 3721 | 50   | -             | -   | -    | -         | -   | -    | -               | 3771 | 3721 | 50 |
| รวมในระดับ                       |    | 3771                 | 3721 | 50   | -             | -   | -    | -         | -   | -    | -               | 3771 | 3721 | 50 |
| <b>อนุปริญญา</b>                 |    |                      |      |      |               |     |      |           |     |      |                 |      |      |    |
| <b>วิทยาศาสตร์และเทคโนโลยี</b>   |    |                      |      |      |               |     |      |           |     |      |                 |      |      |    |
| - อิเล็กทรอนิกส์                 | 1  | 4                    | 2    | 2    | -             | -   | -    | -         | -   | -    | -               | 4    | 2    | 2  |
| รวมในสาขาวิชา                    |    | 4                    | 2    | 2    | -             | -   | -    | -         | -   | -    | -               | 4    | 2    | 2  |
| - สัตวบาล                        | 7  | 1                    | -    | 1    | -             | -   | -    | -         | -   | -    | -               | 1    | -    | 1  |
| รวมในสาขาวิชา                    |    | 1                    | -    | 1    | -             | -   | -    | -         | -   | -    | -               | 1    | -    | 1  |
| รวมในคณะ                         |    | 5                    | 2    | 3    | -             | -   | -    | -         | -   | -    | -               | 5    | 2    | 3  |
| <b>มนุษยศาสตร์และสังคมศาสตร์</b> |    |                      |      |      |               |     |      |           |     |      |                 |      |      |    |
| - ดนตรี                          | 7  | 4                    | 4    | -    | -             | -   | -    | -         | -   | -    | -               | 4    | 4    | -  |
| รวมในสาขาวิชา                    |    | 4                    | 4    | -    | -             | -   | -    | -         | -   | -    | -               | 4    | 4    | -  |
| รวมในคณะ                         |    | 4                    | 4    | -    | -             | -   | -    | -         | -   | -    | -               | 4    | 4    | -  |

รูปที่ 18 รายงานที่ได้เมื่อเลือกหัวข้อ สถิติจำนวนนักศึกษา มา-ไม่ลงทะเบียน แยกชั้นปี เพศ (กรณีเลือก แบบที่ 1 ปีภาคปัจจุบัน)

999999999 อาจารย์ผู้พัฒนาระบบ บริการการศึกษา

**สถิติจำนวนนักศึกษา มา-ไม่ลงทะเบียน แยกชั้นปี เพศ**ปีการศึกษา 2553 ภาคการศึกษาที่ 2 

๑ ปีภาคปัจจุบัน ๑ เลือกปีภาค

มหาวิทยาลัยราชภัฏเทพสตรี

เลือกปีภาค และระบุปีการศึกษา และภาคการศึกษาที่ต้องการ

| สาขาวิชา                         | ปี | จำนวนนักศึกษาทั้งหมด |      |      | ลงทะเบียนปกติ |     |      | รักษาสภาพ |     |      | ไม่ได้ลงทะเบียน |      |      |    |
|----------------------------------|----|----------------------|------|------|---------------|-----|------|-----------|-----|------|-----------------|------|------|----|
|                                  |    | รวม                  | ชาย  | หญิง | รวม           | ชาย | หญิง | รวม       | ชาย | หญิง | รวม             | ชาย  | หญิง |    |
| <b>ทุกระดับ</b>                  |    |                      |      |      |               |     |      |           |     |      |                 |      |      |    |
| -                                |    |                      |      |      |               |     |      |           |     |      |                 |      |      |    |
|                                  | 1  | 3763                 | 3716 | 47   | -             | -   | -    | -         | -   | -    | -               | 3763 | 3716 | 47 |
|                                  | 4  | 4                    | 2    | 2    | -             | -   | -    | -         | -   | -    | -               | 4    | 2    | 2  |
|                                  | 7  | 4                    | 3    | 1    | -             | -   | -    | -         | -   | -    | -               | 4    | 3    | 1  |
| รวมในสาขาวิชา                    |    | 3771                 | 3721 | 50   | -             | -   | -    | -         | -   | -    | -               | 3771 | 3721 | 50 |
| รวมในคณะ                         |    | 3771                 | 3721 | 50   | -             | -   | -    | -         | -   | -    | -               | 3771 | 3721 | 50 |
| รวมในระดับ                       |    | 3771                 | 3721 | 50   | -             | -   | -    | -         | -   | -    | -               | 3771 | 3721 | 50 |
| <b>อนุปริญญา</b>                 |    |                      |      |      |               |     |      |           |     |      |                 |      |      |    |
| <b>วิทยาศาสตร์และเทคโนโลยี</b>   |    |                      |      |      |               |     |      |           |     |      |                 |      |      |    |
| - อิเล็กทรอนิกส์                 | 1  | 4                    | 2    | 2    | -             | -   | -    | -         | -   | -    | -               | 4    | 2    | 2  |
| รวมในสาขาวิชา                    |    | 4                    | 2    | 2    | -             | -   | -    | -         | -   | -    | -               | 4    | 2    | 2  |
| - สัตวบาล                        | 7  | 1                    | -    | 1    | -             | -   | -    | -         | -   | -    | -               | 1    | -    | 1  |
| รวมในสาขาวิชา                    |    | 1                    | -    | 1    | -             | -   | -    | -         | -   | -    | -               | 1    | -    | 1  |
| รวมในคณะ                         |    | 5                    | 2    | 3    | -             | -   | -    | -         | -   | -    | -               | 5    | 2    | 3  |
| <b>มนุษยศาสตร์และสังคมศาสตร์</b> |    |                      |      |      |               |     |      |           |     |      |                 |      |      |    |
| - ดนตรี                          | 7  | 4                    | 4    | -    | -             | -   | -    | -         | -   | -    | -               | 4    | 4    | -  |
| รวมในสาขาวิชา                    |    | 4                    | 4    | -    | -             | -   | -    | -         | -   | -    | -               | 4    | 4    | -  |
| รวมในคณะ                         |    | 4                    | 4    | -    | -             | -   | -    | -         | -   | -    | -               | 4    | 4    | -  |

รูปที่ 19 รายงานที่ได้เมื่อเลือกหัวข้อ สถิติจำนวนนักศึกษา มา-ไม่ลงทะเบียน แยกชั้นปี เพศ (กรณีเลือก แบบที่ 2 เลือกปีภาค)



## 2.4.2.2 สถิติจำนวนนักศึกษาลงทะเบียน แยกชั้นปี เพศ

เป็นรายงานแสดงจำนวนนักศึกษาที่ลงทะเบียนในปีการศึกษา และภาค

การศึกษปัจจุบัน

## วิธีใช้งาน

1. เลือกหัวข้อ “สถิติจำนวนนักศึกษาลงทะเบียน แยกชั้นปี เพศ” จากหน้าจอสถิติการลงทะเบียน (รูปที่ 17)
2. ระบุปีการศึกษาและภาคการศึกษา ที่ต้องการแสดงผลรายงาน
3. คลิกปุ่ม “แสดงข้อมูล”

อาจารย์ผู้พัฒนาระบบ บริการการศึกษา

**สถิติจำนวนนักศึกษาลงทะเบียน แยกชั้นปี เพศ**

ปีการศึกษา  ภาคการศึกษาที่

มหาวิทยาลัยราชภัฏเทพสตรี

เลือก ปี และภาค  
การศึกษาที่ต้องการ

| สาขาวิชา                                   | ปี | ลงทะเบียนปกติ |     |      | รักษา |     |
|--|----|---------------|-----|------|-------|-----|
|  |    | รวม           | ชาย | หญิง | รวม   | ชาย |
| <b>ปริญญาตรี 4 ปี</b>                      |    |               |     |      |       |     |
| <b>วิทยาศาสตร์และเทคโนโลยี</b>             |    |               |     |      |       |     |
| 2122001 : เกษตรศาสตร์                      | 1  | 11            | 10  | 1    | -     | -   |
|  | 2  | 5             | 3   | 2    | -     | -   |
|  | 3  | 8             | 5   | 3    | -     | -   |
| รวมในสาขาวิชา                              |    | 24            | 18  | 6    | -     | -   |
| 2122019 : เคมี                             | 1  | 26            | 5   | 21   | -     | -   |
|  | 2  | 11            | 4   | 7    | -     | -   |
|  | 3  | 10            | 1   | 9    | -     | -   |
| รวมในสาขาวิชา                              |    | 47            | 10  | 37   | -     | -   |
| 2122031 : วิทยาศาสตร์และเทคโนโลยีการอาหาร  | 1  | 32            | 2   | 30   | -     | -   |
|  | 2  | 20            | 5   | 15   | -     | -   |
|  | 3  | 13            | 1   | 12   | -     | -   |
| รวมในสาขาวิชา                              |    | 65            | 8   | 57   | -     | -   |
| 2122038 : สาขาวิชาประยุกต์ (จุฬาริชาวิทยา) | 3  | 8             | 1   | 7    | -     | -   |
|  | 4  | 11            | -   | 11   | -     | -   |
| รวมในสาขาวิชา                              |    | 19            | 1   | 18   | -     | -   |
| 2122040 : คณิตศาสตร์เชิงคอมพิวเตอร์        | 3  | 5             | 3   | 2    | -     | -   |
| รวมในสาขาวิชา                              |    | 5             | 3   | 2    | -     | -   |
| 2122052 : ฟิสิกส์                          | 1  | 11            | 5   | 6    | -     | -   |
|  | 2  | 5             | 2   | 3    | -     | -   |
|  | 3  | 5             | -   | 5    | -     | -   |
|  | 4  | 4             | 1   | 3    | -     | -   |
| รวมในสาขาวิชา                              |    | 25            | 8   | 17   | -     | -   |

รูปที่ 20 รายงานที่ได้เมื่อเลือกหัวข้อ สถิติจำนวนนักศึกษาลงทะเบียน แยกชั้นปี เพศ



### 2.4.2.3 รายได้จากนักศึกษาแยกตามคณะ

เป็นรายงานแสดงรายได้จากนักศึกษาแยกตามคณะ แจกแจงตามรายการค่าธรรมเนียม โดยในส่วนของรายได้จะเป็นรายได้ที่คาดว่าจะได้รับทั้งหมด (รายได้ที่เกิดการลงทะเบียนของนักศึกษา) ในส่วนของค้างชำระคือรายการรายได้ที่ยังค้างรับ โดยสามารถจำแนกตามรายการค่าธรรมเนียมสามารถเลือกแสดงรายงานตามปีภาคการศึกษาที่ต้องการได้

#### วิธีใช้งาน

1. เลือกหัวข้อ “รายได้จากนักศึกษาแยกตามคณะ” จากหน้าจอสถิติการลงทะเบียน (รูปที่ 17)
2. ระบุปีการศึกษา และภาคการศึกษาที่ต้องการดูรายงาน รอกการประมวลผลสักครู่

#### รายได้จากนักศึกษาแยกตามคณะ

ปีการศึกษา 2553 / 1 2 3

คณะ วิทยาศาสตร์และเทคโนโลยี

เลือก ปี และภาค  
การศึกษาที่ต้องการ

| คณะ/ระดับการศึกษา                 | หนี้สิน           | ค้างชำระ         | รายได้            |
|-----------------------------------|-------------------|------------------|-------------------|
| <b>มหาวิทยาลัยราชภัฏเทพสตรี</b>   |                   |                  |                   |
| <b>ปริญญาตรี 4 ปี</b>             |                   |                  |                   |
| <b>เกษตรศาสตร์</b>                |                   |                  |                   |
| ค่าธรรมเนียมสาขา                  | 13,000.00         | 13,000.00        | 0.00              |
| ค่าบำรุงกิจกรรม                   | 1,300.00          | 1,300.00         | 0.00              |
| ค่าบำรุงกีฬา                      | 1,300.00          | 1,300.00         | 0.00              |
| ค่าบำรุงมหาวิทยาลัย               | 6,500.00          | 6,500.00         | 0.00              |
| ค่าบำรุงห้องปฏิบัติการคอมพิวเตอร์ | 2,600.00          | 2,600.00         | 0.00              |
| ค่าบำรุงห้องสมุด                  | 2,600.00          | 2,600.00         | 0.00              |
| ค่าลงทะเบียนเรียนเหมาจ่าย         | 55,000.00         | 5,000.00         | 50,000.00         |
| ค่าหน่วยกิตรวม                    | 21,450.00         | 21,450.00        | 0.00              |
| <b>รวมในหลักสูตร</b>              | <b>103,750.00</b> | <b>53,750.00</b> | <b>50,000.00</b>  |
| <b>เคมี</b>                       |                   |                  |                   |
| ค่าธรรมเนียมสาขา                  | 21,000.00         | 21,000.00        | 0.00              |
| ค่าบำรุงกิจกรรม                   | 2,100.00          | 2,100.00         | 0.00              |
| ค่าบำรุงกีฬา                      | 2,100.00          | 2,100.00         | 0.00              |
| ค่าบำรุงมหาวิทยาลัย               | 10,500.00         | 10,500.00        | 0.00              |
| ค่าบำรุงห้องปฏิบัติการคอมพิวเตอร์ | 4,200.00          | 4,200.00         | 0.00              |
| ค่าบำรุงห้องสมุด                  | 4,200.00          | 4,200.00         | 0.00              |
| ค่าลงทะเบียนเรียนเหมาจ่าย         | 110,000.00        | 5,000.00         | 105,000.00        |
| ค่าหน่วยกิตรวม                    | 35,450.00         | 35,450.00        | 0.00              |
| <b>รวมในหลักสูตร</b>              | <b>189,550.00</b> | <b>84,550.00</b> | <b>105,000.00</b> |

รูปที่ 21 รายได้จากนักศึกษาแยกตามคณะ

### 2.4.2.4 รายได้จากนักศึกษาแยกตามคณะ จำแนกรายวิชา

เป็นรายงานแสดงรายได้จากนักศึกษาแยกตามคณะ จำแนกรายวิชา โดยในรายงานจะแสดงรายละเอียดการลงทะเบียนในรายวิชาดังกล่าว รวมถึงแสดงรายได้ รายได้ที่ยังค้างรับ รวมถึงคำนวณค่า FTES ด้วย

#### วิธีใช้งาน

1. เลือกหัวข้อ “รายได้จากนักศึกษาแยกตามคณะ จำแนกรายวิชา” จากหน้าจอสถิติการลงทะเบียน (รูปที่ 17)
2. เลือกปีการศึกษา และ ภาคการศึกษาที่ต้องการ
3. คลิกที่ปุ่ม “แสดงข้อมูล” กรณารอการประมวลผลสักครู่...

อาจารย์ผู้พัฒนาระบบ บริการการศึกษา

**รายได้จากนักศึกษาแยกตามคณะ จำแนกรายวิชา**

ปีการศึกษา  ภาคการศึกษาที่

( กดปุ่มแสดงข้อมูลแล้วกรณารอการประมวลผลสักครู่... )

เลือก ปี และภาค  
การศึกษาที่ต้องการ  
ดูรายงาน คลิกปุ่ม  
“แสดงข้อมูล”

↓

อาจารย์ผู้พัฒนาระบบ บริการการศึกษา

**รายได้จากนักศึกษาแยกตามคณะ จำแนกรายวิชา**  
ปีการศึกษา 2553 ภาคการศึกษาที่ 1

| ส่วนกลาง/วิทยาเขต/ระดับการศึกษา   |       |              |           |          |     |       | รายได้   | ค้างชำระ |
|-----------------------------------|-------|--------------|-----------|----------|-----|-------|----------|----------|
| คณะ/วิทยาเขต/ระดับการศึกษา        | กลุ่ม | จำนวนรับ     | ลงทะเบียน | หน่วยกิต | SCH | FTES  | รายได้   | ค้างชำระ |
| <b>วิทยาการจัดการ</b>             |       |              |           |          |     |       |          |          |
| ศูนย์การศึกษาเดิมบางนางบวช        |       |              |           |          |     |       |          |          |
| ปริญญาตรี 4 ปี เทียบโอน พิเศษ     |       | FTESBASE = 1 |           |          |     |       |          |          |
| 3101204 : การพัฒนาองค์กร          | 3     | 9999         | 8         | 3        | 24  | 24.00 | 600.00   | 600.00   |
| 3109201 : การบริหารทรัพยากรมนุษย์ | 3     | 9999         | 8         | 3        | 24  | 24.00 | 600.00   | 600.00   |
| <b>รวมในระดับ</b>                 |       |              |           |          |     |       | 1,200.00 | 1,200.00 |
| <b>รวมในวิทยาเขต</b>              |       |              |           |          |     |       | 1,200.00 | 1,200.00 |
| <b>รวมใน คณะ</b>                  |       |              |           |          |     |       | 1,200.00 | 1,200.00 |
| <b>รวม</b>                        |       |              |           |          |     |       | 1,200.00 | 1,200.00 |

รูปที่ 22 รายได้จากนักศึกษาแยกตามคณะ จำแนกรายวิชา

### 2.4.3 สถิติการสอน

ท่านสามารถขอดูรายงานสถิติต่าง ๆ ที่เกี่ยวข้องกับการสอน ได้แก่ ภาวะการสอน และ รายงานรายวิชาที่ยังไม่ได้ส่งผลการศึกษา



รูปที่ 23 สถิติการสอน

#### 2.4.3.1 ภาวะการสอน

ท่านสามารถดูรายงานสถิติภาวะการสอนของอาจารย์จำแนกตามคณะได้

#### วิธีใช้งาน

1. เลือกหัวข้อ “ภาวะการสอน” จากหน้าจอสถิติการสอน (รูปที่ 23)
2. เลือกคณะที่ต้องการ
3. เลือกปีการศึกษา และ ภาคการศึกษาที่ต้องการ
4. ปรากฏหน้าจอ แสดง ภาวะงานสอน แยกตามคณะ ดังรูปที่ 24

อาจารย์ผู้พัฒนาระบบ บริการการศึกษา

**ภาวะการสอน**

คณะ: 1 : วิทยาศาสตร์และเทคโนโลยี

ปีการศึกษา: 2553 / 1 2 3

| อาจารย์ผู้สอน                   | ระดับการศึกษา           | ชม. บรรยาย | ชม. ปฏิบัติ | ชม.รวม | ภาวะ งาน บรรยาย | ภาวะ งาน ปฏิบัติ | ภาวะ งานรวม |
|---------------------------------|-------------------------|------------|-------------|--------|-----------------|------------------|-------------|
| คุณสาขาคณิต                     | ปริญญาตรี 5 ปี          | 3.66       | -           | 3.66   | 3.66            | -                | 3.66        |
|                                 | <b>รวม</b>              | 3.66       | -           | 3.66   | 3.66            | -                | 3.66        |
| อาจารย์กรรณิการ์ วิเศษสุโขดิษฐ์ | ทุกระดับ                | 3.66       | -           | 3.66   | 3.66            | -                | 3.66        |
|                                 | ปริญญาตรี 4 ปี          | 11.9       | -           | 11.9   | 11.9            | -                | 11.9        |
|                                 | ปริญญาตรี 4 ปี เทียบโอน | 2.75       | -           | 2.75   | 2.75            | -                | 2.75        |
|                                 | <b>รวม</b>              | 18.31      | -           | 18.31  | 18.31           | -                | 18.31       |
| อาจารย์ศิริลดา ศรีทอง           | ปริญญาตรี 4 ปี          | 10.98      | -           | 10.98  | 10.98           | -                | 10.98       |
|                                 | <b>รวม</b>              | 10.98      | -           | 10.98  | 10.98           | -                | 10.98       |
| อาจารย์พลสุข จันทร์เพ็ญ         | ปริญญาตรี 4 ปี          | 7.32       | -           | 7.32   | 7.32            | -                | 7.32        |
|                                 | <b>รวม</b>              | 7.32       | -           | 7.32   | 7.32            | -                | 7.32        |
| อาจารย์พงศ์ศรัณย์ จันทร์ข่ม     | ปริญญาตรี 4 ปี          | 7.32       | -           | 7.32   | 7.32            | -                | 7.32        |
|                                 | ปริญญาตรี 5 ปี          | 2.75       | -           | 2.75   | 2.75            | -                | 2.75        |
|                                 | <b>รวม</b>              | 10.07      | -           | 10.07  | 10.07           | -                | 10.07       |
| อาจารย์ธีรภัทร สารธรรมจิ        | ปริญญาตรี 4 ปี          | 8.25       | -           | 8.25   | 8.25            | -                | 8.25        |
|                                 | ปริญญาตรี 4 ปี เทียบโอน | 2.75       | -           | 2.75   | 2.75            | -                | 2.75        |
|                                 | <b>รวม</b>              | 11         | -           | 11     | 11              | -                | 11          |
| อาจารย์ตรีเดช กิตติธัชชาลัย     | ปริญญาตรี 4 ปี พิเศษ    | 2.75       | -           | 2.75   | 2.75            | -                | 2.75        |
|                                 | <b>รวม</b>              | 2.75       | -           | 2.75   | 2.75            | -                | 2.75        |

รูปที่ 24 ภาวะการสอน แยกตามคณะ

### 2.4.3.2 รายงานรายวิชาที่ยังไม่ได้ส่งผลการศึกษา

ท่านสามารถดูรายงานสถิติรายวิชาที่ยังไม่ได้ส่งผลการศึกษาได้ โดยแยกรายงานเป็น ระดับการศึกษา, ปี/ภาคการศึกษา

#### วิธีใช้งาน

1. เลือกหัวข้อ “รายวิชาที่ยังไม่ได้ส่งผลการศึกษา” จากหน้าจอสถิติการสอน (รูปที่ 23)
2. เลือกคณะที่ต้องการ
3. เลือกปีการศึกษา และ ภาคการศึกษาที่ต้องการ
4. ปรากฏหน้าจอ แสดง รายวิชาที่ยังไม่ได้ส่งผลการศึกษา ดังรูปที่ 25

#### อาจารย์ผู้พัฒนาระบบ บริการการศึกษา

### รายวิชาที่ยังไม่ได้ส่งผลการศึกษา

คณะ

ปีการศึกษา 2553 / 1 2 3

วิทยาศาสตร์และเทคโนโลยี

| รหัสวิชา                        | ชื่อวิชา  | กลุ่ม | จำนวนทั้งหมด | ค้างส่ง               |
|---------------------------------|---|-------|--------------|-----------------------|
| <b>มหาวิทยาลัยราชภัฏเทพสตรี</b> |   |       |              | <b>ทุกระดับ</b>       |
| 4201318                         | การเลี้ยงสัตว์สวยงาม<br>ผู้ช่วยศาสตราจารย์ประมวล แซ่โค้ว<br>อาจารย์อำพล จุปะมัตถา | 1     | 62           | 62                    |
| 4204316                         | เทคโนโลยีขนมอบ<br>อาจารย์สุรณี ปานเจริญ   | 1     | 39           | 39                    |
| 4204329                         | เทคโนโลยีขนมหวาน<br>อาจารย์กรรณิการ์ วิศิษฐ์โชติอังกูร                            | 1     | 32           | 32                    |
| <b>มหาวิทยาลัยราชภัฏเทพสตรี</b> |   |       |              | <b>ปริญญาตรี 4 ปี</b> |
| 4000106                         | การคิดและการตัดสินใจ<br>อาจารย์สามารถ พยอมหอม                                     | 2     | 38           | 38                    |
| 4000106                         | การคิดและการตัดสินใจ<br>อาจารย์สามารถ พยอมหอม                                     | 3     | 10           | 10                    |
| 4000201                         | ภาษาอังกฤษสำหรับวิทยาศาสตร์ 1<br>ดร.กรองแก้ว มีขเนตร                              | 2     | 11           | 11                    |
| 4000201                         | ภาษาอังกฤษสำหรับวิทยาศาสตร์ 1<br>ดร.กรองแก้ว มีขเนตร                              | 3     | 26           | 26                    |

รูปที่ 25 รายวิชาที่ยังไม่ได้ส่งผลการศึกษา

## 2.4.4 สถิติผลการศึกษา

เป็นรายงานสถิติผลการศึกษานักศึกษาในรูปแบบต่างๆ

| สถิติผลการศึกษา                        |
|--|
| 1. <a href="#">สรุปเกรด</a>            |
| 2. <a href="#">คะแนนตามภาคการศึกษา</a> |
| 3. <a href="#">เกรดตามหมวดวิชา</a>     |

รูปที่ 26 สถิติผลการศึกษา

### 2.4.4.1 สรุปเกรด

เป็นรายงานที่สรุปจำนวนนักศึกษาตามเกรด, เกรดเฉลี่ยของนักศึกษา และ ค่าเบี่ยงเบนมาตรฐานของนักศึกษาตามรายวิชา และกลุ่มเรียน ในรายงานนี้ท่านสามารถเลือกดูข้อมูลตามเงื่อนไขที่อยู่ด้านบนของรายงาน

#### วิธีใช้งาน

1. เลือกหัวข้อ “สรุปเกรด” จากหน้าจอสถิติผลการศึกษา (รูปที่ 26)
2. เลือกคณะที่ต้องการ
3. เลือกปีการศึกษา และ ภาคการศึกษาที่ต้องการ
4. ปรากฏหน้าจอ แสดงการสรุปเกรด ดังรูปที่ 27

#### สรุปเกรด

คณะ : วิทยาลัยและเทคโนโลยี  
การศึกษา <2553 > / 1 2 3

| รายวิชา                             | จำนวนนักศึกษาต่อเกรด |       |     |       |     |        |     |       |     |       |     |       |     |         |   |      | รวม |      |   |      |   |      |   |      |   |      |    |      |   |      |   |      |     |      |   |
|-------------------------------------|----------------------|-------|-----|-------|-----|--------|-----|-------|-----|-------|-----|-------|-----|---------|---|------|-----|------|---|------|---|------|---|------|---|------|----|------|---|------|---|------|-----|------|---|
|                                     | A %                  | B+ %  | B % | C+ %  | C % | D+ %   | D % | F %   | I % | P %   | S % | U %   | W % | อื่นๆ % |   |      |     |      |   |      |   |      |   |      |   |      |    |      |   |      |   |      |     |      |   |
| 101104 : มนุษย์กับวิทยาศาสตร์กายภาพ | -                    | 0.00  | -   | 0.00  | 1   | 100.00 | -   | 0.00  | -   | 0.00  | -   | 0.00  | -   | 0.00    | - | 0.00 | -   | 0.00 | - | 0.00 | - | 0.00 | - | 0.00 | - | 0.00 | -  | 0.00 | - | 0.00 | - | 0.00 | -   | 0.00 | 1 |
| 100101 : การคิดและการตัดสินใจ       | 62                   | 15.42 | 44  | 10.95 | 81  | 20.15  | 57  | 14.18 | 68  | 16.92 | 33  | 8.21  | 37  | 9.20    | - | 0.00 | 5   | 1.24 | - | 0.00 | - | 0.00 | - | 0.00 | 1 | 0.25 | 14 | 3.48 | - | 0.00 | - | 0.00 | 402 |      |   |
| 100102 : คณิตศาสตร์เพื่อชีวิต       | 19                   | 30.16 | 3   | 4.76  | 6   | 9.52   | 6   | 9.52  | 28  | 44.44 | -   | 0.00  | -   | 0.00    | - | 0.00 | -   | 0.00 | - | 0.00 | - | 0.00 | - | 0.00 | - | 0.00 | 1  | 1.59 | - | 0.00 | - | 0.00 | 63  |      |   |
| 100103 : คณิตศาสตร์พื้นฐาน          | 18                   | 5.50  | 15  | 4.59  | 26  | 7.95   | 35  | 10.70 | 78  | 23.85 | 63  | 19.27 | 62  | 18.96   | - | 0.00 | 23  | 7.03 | - | 0.00 | - | 0.00 | - | 0.00 | 2 | 0.61 | 5  | 1.53 | - | 0.00 | - | 0.00 | 327 |      |   |
| 101103 : ฟิสิกส์พื้นฐาน             | -                    | 0.00  | -   | 0.00  | -   | 0.00   | 2   | 5.26  | 1   | 2.63  | 14  | 36.84 | 20  | 52.63   | - | 0.00 | -   | 0.00 | - | 0.00 | - | 0.00 | - | 0.00 | 1 | 2.63 | -  | 0.00 | - | 0.00 | - | 0.00 | 38  |      |   |
| 101104 : ปฏิบัติการฟิสิกส์พื้นฐาน   | -                    | 0.00  | 1   | 2.22  | 5   | 11.11  | 3   | 6.67  | 16  | 35.56 | 13  | 28.89 | 5   | 11.11   | - | 0.00 | -   | 0.00 | - | 0.00 | - | 0.00 | - | 0.00 | 1 | 2.22 | 1  | 2.22 | - | 0.00 | - | 0.00 | 45  |      |   |
| 101105 : ฟิสิกส์ 1                  | 4                    | 7.84  | 4   | 7.84  | 5   | 9.80   | 1   | 1.96  | 14  | 27.45 | 9   | 17.65 | 11  | 21.57   | - | 0.00 | -   | 0.00 | - | 0.00 | - | 0.00 | - | 0.00 | - | 0.00 | 3  | 5.88 | - | 0.00 | - | 0.00 | 51  |      |   |
| 101106 : ปฏิบัติการฟิสิกส์ 1        | 14                   | 27.45 | 21  | 41.18 | 7   | 13.73  | 5   | 9.80  | 1   | 1.96  | -   | 0.00  | -   | 0.00    | - | 0.00 | -   | 0.00 | - | 0.00 | - | 0.00 | - | 0.00 | - | 0.00 | 3  | 5.88 | - | 0.00 | - | 0.00 | 51  |      |   |
| 101211 : กลศาสตร์ 1                 | 3                    | 60.00 | 2   | 40.00 | -   | 0.00   | -   | 0.00  | -   | 0.00  | -   | 0.00  | -   | 0.00    | - | 0.00 | -   | 0.00 | - | 0.00 | - | 0.00 | - | 0.00 | - | 0.00 | -  | 0.00 | - | 0.00 | - | 0.00 | 5   |      |   |
| 101212 : ปฏิบัติการกลศาสตร์ 1       | 2                    | 40.00 | 3   | 60.00 | -   | 0.00   | -   | 0.00  | -   | 0.00  | -   | 0.00  | -   | 0.00    | - | 0.00 | -   | 0.00 | - | 0.00 | - | 0.00 | - | 0.00 | - | 0.00 | -  | 0.00 | - | 0.00 | - | 0.00 | 5   |      |   |
| 101215 : กลศาสตร์                   | 4                    | 16.67 | 5   | 20.83 | 8   | 33.33  | 3   | 12.50 | 2   | 8.33  | 1   | 4.17  | -   | 0.00    | - | 0.00 | -   | 0.00 | - | 0.00 | - | 0.00 | - | 0.00 | 1 | 4.17 | -  | 0.00 | - | 0.00 | - | 0.00 | 24  |      |   |
| 101217 : อุณหพลศาสตร์               | 1                    | 25.00 | -   | 0.00  | 1   | 25.00  | 1   | 25.00 | 1   | 25.00 | -   | 0.00  | -   | 0.00    | - | 0.00 | -   | 0.00 | - | 0.00 | - | 0.00 | - | 0.00 | - | 0.00 | -  | 0.00 | - | 0.00 | - | 0.00 | 4   |      |   |
| 101253 : อนุกรมวิธานเบื้องต้น       | 1                    | 4.00  | 2   | 8.00  | 4   | 16.00  | 13  | 52.00 | 5   | 20.00 | -   | 0.00  | -   | 0.00    | - | 0.00 | -   | 0.00 | - | 0.00 | - | 0.00 | - | 0.00 | - | 0.00 | -  | 0.00 | - | 0.00 | - | 0.00 | 25  |      |   |
| 101254 : ดาราศาสตร์และอวกาศ         | 3                    | 12.00 | 3   | 12.00 | 3   | 12.00  | 4   | 16.00 | 9   | 36.00 | 2   | 8.00  | -   | 0.00    | - | 0.00 | -   | 0.00 | - | 0.00 | - | 0.00 | - | 0.00 | 1 | 4.00 | -  | 0.00 | - | 0.00 | - | 0.00 | 25  |      |   |
| 101311 : ฟิสิกส์ของคลื่น            | -                    | 0.00  | 1   | 20.00 | 4   | 80.00  | -   | 0.00  | -   | 0.00  | -   | 0.00  | -   | 0.00    | - | 0.00 | -   | 0.00 | - | 0.00 | - | 0.00 | - | 0.00 | - | 0.00 | -  | 0.00 | - | 0.00 | - | 0.00 | 5   |      |   |

รูปที่ 27 หน้าจอเมื่อเลือกเมนู สรุปเกรด

### 2.4.4.2 คะแนนตามภาคการศึกษา

เป็นรายงานสรุปเกรดเฉลี่ยของนักศึกษา ในแต่ละภาค/ปีการศึกษา ตามสาขาวิชา ที่ศึกษา โดยสามารถระบุคณะ ปีที่เข้าศึกษา หลักสูตร และเลือกสถานภาพของนักศึกษาได้

## วิธีใช้งาน

1. เลือกหัวข้อ “คะแนนตามภาคการศึกษา” จากหน้าจอสถิติผลการศึกษา (รูปที่ 26)
2. เลือกคณะที่ต้องการ
3. เลือกปีการศึกษา และ ภาคการศึกษาที่ต้องการ
4. ปรากฏหน้าจอ คะแนนตามภาคการศึกษา โดยแสดงข้อมูลคณะ หลักสูตร และจำนวนของนักศึกษา

ในแต่ละหลักสูตร ตามคณะและปีภาคการศึกษาที่เลือก ดังรูปที่ 28

อาจารย์ผู้พัฒนาระบบ บริการการศึกษา

**คะแนนตามภาคการศึกษา**

คณะ : 1 : วิทยาศาสตร์และเทคโนโลยี

ปีการศึกษาที่เข้า : 2545 2546 2547 2548 2549 2550 2551 2552 2553 2554

↓

อาจารย์ผู้พัฒนาระบบ บริการการศึกษา

**คะแนนตามภาคการศึกษา**

คณะ : 1 : วิทยาศาสตร์และเทคโนโลยี

ปีการศึกษาที่เข้า : 2545 2546 2547 2548 2549 2550 2551 2553 2554

|                                     | ทั้งหมด | ปกติ |
|-------------------------------------|---------|------|
| <b>วิทยาศาสตร์และเทคโนโลยี</b>      |         |      |
| วิทยาเขต : มหาวิทยาลัยราชภัฏเทพสตรี |         |      |
| ระดับการศึกษา : ปริญญาตรี 4 ปี      |         |      |
| เกษตรศาสตร์                         | 15      | 14   |
| เคมี                                | 27      | 27   |
| วิทยาศาสตร์สิ่งแวดล้อม              | 11      | 11   |
| วิทยาศาสตร์และเทคโนโลยีการอาหาร     | 35      | 32   |
| ฟิสิกส์                             | 11      | 11   |
| ชีววิทยาประยุกต์                    | 34      | 32   |
| ระดับการศึกษา : ปริญญาตรี 5 ปี      |         |      |
| คณิตศาสตร์                          | 127     | 126  |
| วิทยาศาสตร์ทั่วไป                   | 114     | 113  |

คลิกที่ตัวเลขเพื่อแสดงรายงานคะแนนตามภาคการศึกษา ของนักศึกษาในคณะที่เลือก

## รูปที่ 28 หน้าจอ ระดับคะแนนตามภาคการศึกษา

5. คลิกที่จำนวนตัวเลขรายงานที่ต้องการให้แสดงรายงาน (รูปที่ 28)
  - กรณีคลิกตัวเลขรายงานที่ช่องทั้งหมด ระบบจะแสดงรายชื่อนักศึกษาทั้งหมด รวมถึงผู้ที่ไม่มีคะแนน GPA ด้วย
  - กรณีคลิกตัวเลขรายงานที่ช่องปกติ ระบบจะแสดงรายชื่อนักศึกษาที่มีคะแนน GPA ทั้งหมดให้ทราบ

จะปรากฏหน้าจอรายงานคะแนนตามภาคการศึกษาของหลักสูตรที่เลือกโดยรายงานจะแสดงรายชื่อนักศึกษาพร้อมเกรด GPA ที่ได้รับในแต่ละวิชาปีภาคการศึกษา ดังรูปที่ 29

อาจารย์ผู้พัฒนาระบบ บริการการศึกษา

คะแนนตามภาคการศึกษา

มหาวิทยาลัยราชภัฏเทพสตรี  
ระดับการศึกษา ปริญญาตรี 4 ปี  
คณะ วิทยาศาสตร์และเทคโนโลยี  
หลักสูตร เคมี  
ปีการศึกษาที่เข้า 2552

| ลำดับ | รหัสประจำตัว | ชื่อ                      | ปีการศึกษา |      |      |      | สถานภาพ |
|-------|--------------|---------------------------|------------|------|------|------|---------|
|       |              |                           | 2552       |      | 2553 |      |         |
|       |              |                           | 1          | 2    | 1    | 2    |         |
| 1     | 52124190101  | นางสาวจรรพรณ เอี่ยมสอาด   | 3.47       | 3.69 | 3.69 | 0.00 | ปกติ    |
| 2     | 52124190102  | นายธนวัฒน์ ชัยทาน         | 1.82       | 2.33 | 2.33 | 0.00 | ปกติ    |
| 3     | 52124190103  | นางสาวอมรรัตน์ ชูเวช      | 2.55       | 2.68 | 2.68 | 0.00 | ปกติ    |
| 4     | 52124190104  | นางสาววิราพรณ ทับท่อม     | 2.80       | 2.94 | 2.94 | 0.00 | ปกติ    |
| 5     | 52124190105  | นายกฤษดา ฤทธิจันดี        | 2.22       | 2.53 | 2.53 | 0.00 | ปกติ    |
| 6     | 52124190106  | นางสาวสุกัญญา นิลสนธิ     | 2.27       | 2.44 | 2.44 | 0.00 | ปกติ    |
| 7     | 52124190107  | นายกฤษดา สันติมาลา        | 3.47       | 3.53 | 3.53 | 0.00 | ปกติ    |
| 8     | 52124190112  | นางสาวเพชรลา ลากประสิทธิ์ | 2.05       | 2.35 | 2.35 | 0.00 | ปกติ    |
| 9     | 52124190129  | นางสาวอารีรัตน์ จันทร์ชิน | 2.15       | 2.64 | 2.64 | 0.00 | ปกติ    |
| 10    | 52124190131  | นางสาวนิตยา ศาเพียร       | 1.72       | 2.01 | 2.01 | 0.00 | ปกติ    |
| 11    | 52124190134  | นายอำนาจ บัญจันท์         | 2.25       | 2.57 | 2.57 | 0.00 | ปกติ    |

รูปที่ 29 รายละเอียดคะแนนตามภาคการศึกษา

#### 4.4.4.3 เกรดตามหมวดวิชา

เป็นรายงานสรุปเกรดตามหมวดวิชาในโครงสร้างหลักสูตร

#### วิธีใช้งาน

1. เลือกหัวข้อ “เกรดตามหมวดวิชา” จากหน้าจอสถิติผลการศึกษา (รูปที่ 26)
2. เลือกคณะที่ต้องการ
3. เลือกรูปแบบการแสดงผลรายงาน

**แบบที่ 1** **๐ ปีการศึกษาที่เข้า** เป็นรายงานสรุปสถิติจำนวนนักศึกษา ในปีภาคการศึกษาปัจจุบัน ที่มาทำการลงทะเบียน ไม่มาลงทะเบียน และจำนวนนักศึกษาที่ลงทะเบียนรักษาสภาพ แยกสถานะชาย หญิง ระดับการศึกษา ศูนย์การศึกษา อีกด้วย

**แบบที่ 2** **๐ ชั้นปี** เป็นรายงานสรุปสถิติจำนวนนักศึกษา ตามปีภาคการศึกษาที่ต้องการ ที่มาทำการลงทะเบียน ไม่มาลงทะเบียน และจำนวนนักศึกษาที่ลงทะเบียนรักษาสภาพ แยกสถานะชาย หญิง ระดับการศึกษา ศูนย์การศึกษา อีกด้วย

- 3.1 กรณีเลือก **แบบที่ 2** ให้ทำการ ระบุปีการศึกษาและภาคการศึกษา ที่ต้องการแสดงผลรายงาน
- 3.2 คลิกปุ่ม “ค้นหา”

อาจารย์ผู้พัฒนาระบบ บริการการศึกษา

เกรดตามหมวดวิชา

คณะ: 1: วิทยาศาสตร์และเทคโนโลยี  ปีการศึกษาที่เข้า  ชั้นปี  
 ปีการศึกษาที่เข้า: [2544](#) [2545](#) [2546](#) [2547](#) [2548](#) [2549](#) [2550](#) [2551](#) [2552](#) [2553](#) [2554](#)



อาจารย์ผู้พัฒนาระบบ บริการการศึกษา

เกรดตามหมวดวิชา

คณะ: 1: วิทยาศาสตร์และเทคโนโลยี  ปีการศึกษาที่เข้า  ชั้นปี  
 ปีการศึกษาที่เข้า: [2544](#) [2545](#) [2546](#) [2547](#) [2548](#) [2549](#) [2550](#) [2551](#) [2552](#) [2553](#) [2554](#)

|   | รับเข้า | พ้นสภาพ | จบการศึกษา | ปกติ |
|---|---------|---------|------------|------|
| <b>คณะวิทยาศาสตร์และเทคโนโลยี</b>         |         |         |            |      |
| <b>มหาวิทยาลัยราชภัฏเทพสตรี</b>           |         |         |            |      |
| <b>ระดับการศึกษา : ปริญญาตรี 4 ปี</b>     |         |         |            |      |
| 2122001 : เกษตรศาสตร์                     | 15      | 1       | -          | 14   |
| 2122191 : วิทยาศาสตร์สิ่งแวดล้อม          | 11      | -       | -          | 11   |
| <b>ระดับการศึกษา : ปริญญาตรี 5 ปี</b>     |         |         |            |      |
| 5121020 : คณิตศาสตร์                      | 127     | 1       | -          | 1    |
| <b>ระดับการศึกษา : ปริญญาตรี 4 ปี</b>     |         |         |            |      |
| 2122019 : เคมี                            | 27      | -       | -          | -    |
| 2122052 : ฟิสิกส์                         | 11      | -       | -          | -    |
| 2122926 : ชีววิทยาประยุกต์                | 34      | 2       | -          | -    |
| 2122031 : วิทยาศาสตร์และเทคโนโลยีการอาหาร | 35      | 3       | -          | -    |
| <b>ระดับการศึกษา : ปริญญาตรี 5 ปี</b>     |         |         |            |      |
| 5121061 : วิทยาศาสตร์ทั่วไป               | 114     | 1       | -          | 113  |

คลิกที่ตัวเลข เพื่อแสดงเกรดตามหมวดวิชา ของนักศึกษา ในสถานะต่าง ๆ ได้

รูปที่ 30 หน้าจอ เกรดตามหมวดวิชา (กรณีเลือก แบบที่ 1 ปีการศึกษาที่เข้า)

3. คลิกที่จำนวนตัวเลขรายงานที่ต้องการให้แสดงรายงาน (จากรูปที่ 30) จะปรากฏหน้าจอรายงานรายชื่อนักศึกษา โดยแสดงชื่อนักศึกษา รหัสวิชาที่ได้รับเกรด เกรดเฉลี่ย(รวมทุกวิชา) และเกรดเฉลี่ยสะสม ดังรูปที่ 31

รายชื่อนักศึกษา

วิทยาเขต -  
 ระดับการศึกษา ปริญญาตรี ปกติ  
 คณะ พยาบาลศาสตร์  
 สาขาวิชา 481001001 : พยาบาลศาสตร์  
 ปีการศึกษาที่เข้า 2550

คลิกที่ [เกรดที่กรอกครั้งแรก]  
 หรือ [เกรดที่กรอกครั้งที่สอง]  
 เพื่อดูผลการกรอกเกรดได้

1.1 : กลุ่มวิชาสังคมศาสตร์และมนุษยศาสตร์  [เกรดที่กรอกครั้งแรก]  [เกรดที่กรอกครั้งที่สอง] **เกรดจริง**

| ลำดับ | รหัสประจำตัว | ชื่อ                         | 101101 | 101102 | เกรด | GPA  |
|-------|--------------|------------------------------|--------|--------|------|------|
| 1     | 070101001    | นางสาวกรรณิการ์ ไชยพร        | B+     | B      | 3.25 | 2.63 |
| 2     | 070101002    | นางสาวกิตติยา พุ่มไฉ         | B      | C+     | 2.75 | 1.97 |
| 3     | 070101003    | นางสาวฉนิษฐา ชูจันทร์        | B+     | B+     | 3.50 | 3.32 |
| 4     | 070101004    | นางสาวขวัญสุดา คุณภาพรม      | B      | A      | 3.50 | 2.50 |
| 5     | 070101005    | นางสาวจตุพร วุฒิสาร          | B+     | B      | 3.25 | 2.99 |
| 6     | 070101007    | นางสาวจันทร์สุดา สิ้นติม     | C+     | C+     | 2.50 | 2.56 |
| 7     | 070101008    | นางสาวจันทรา อรุณโรจน์       | A      | B      | 3.50 | 2.54 |
| 8     | 070101009    | นางสาวจามจุรี รัตนวรรณ       | B+     | B+     | 3.50 | 2.72 |
| 9     | 070101010    | นางสาวจิตราพร บุตรวิเศษ      | B+     | B      | 3.25 | 2.87 |
| 10    | 070101011    | นางสาวจิตวรา ตั้งวัฒนศิริกุล | A      | B      | 3.50 | 3.18 |

รูปที่ 31 หน้าจอ แสดงเกรดที่ได้รับในแต่ละหมวดวิชา



ท่านสามารถดูผลการกรอกเกรดที่กรอกครั้งแรก และเกรดที่กรอกครั้งที่ 2 ได้ว่ากรอกเกรดตรงกันหรือไม่ โดยเกรดครั้งแรกจะเป็นเกรดที่ได้จากการส่งเกรดโดยอาจารย์ผ่านระบบบริการการศึกษาออนไลน์ หรือส่งโดยกองบริการการศึกษา ส่วนเกรดที่กรอกครั้งที่ 2 คือเกรดที่ส่งโดยกองบริการการศึกษาเพื่อเป็นการตรวจทานเกรดอีกครั้ง ก่อนส่งเข้าทรานสคริป

อาจารย์ผู้พัฒนาระบบ บริการการศึกษา

### เกรดตามหมวดวิชา

คณะ: 1: วิทยาศาสตร์และเทคโนโลยี  ปีการศึกษาที่เข้า:  ชั้นปี: 1 2 3 4 5 6 >6

| คณะวิทยาศาสตร์และเทคโนโลยี                  | ปกติ |
|---|------|
| <b>ศูนย์ : มหาวิทยาลัยราชภัฏเทพสตรี</b>     |      |
| <b>ระดับการศึกษา : ปริญญาตรี 4 ปี</b>       |      |
| 2100061 : วิทยาศาสตร์ทั่วไป                 | 1    |
| 2121020 : คณิตศาสตร์                        | 36   |
| 2121052 : ฟิสิกส์                           | 14   |
| <b>ระดับการศึกษา : ปริญญาตรี 2 ปี พิเศษ</b> |      |
| 3222913 : เทคโนโลยีการเกษตร                 | 26   |
| 3222927 : สุขศึกษา                          | 55   |
| <b>ระดับการศึกษา : ปริญญาตรี 4 ปี</b>       |      |
| 2122001 : เกษตรศาสตร์                       | 23   |
| 2122191 : วิทยาศาสตร์สิ่งแวดล้อม            | 11   |
| <b>ระดับการศึกษา : อนุปริญญา</b>            |      |
| 1212018 : การอาหาร                          | 52   |
| <b>ระดับการศึกษา : ปริญญาตรี 5 ปี</b>       |      |
| 5121020 : คณิตศาสตร์                        | 126  |
| <b>ระดับการศึกษา : ปริญญาตรี 4 ปี</b>       |      |
| 2122019 : เคมี                              | 46   |

คลิกที่ตัวเลข เพื่อแสดงเกรดตามหมวดวิชา ของนักศึกษาตามชั้นปี ของนักศึกษาที่ต้องการได้

รูปที่ 32 หน้าจอ เกรดตามหมวดวิชา (กรณีเลือก แบบที่ 2 ชั้นปี)

## 2.5 ค้นหาข้อมูลนักศึกษา

ท่านสามารถค้นหาข้อมูลนักศึกษาได้ ดังนี้

อาจารย์ผู้พัฒนาระบบ บริการการศึกษา

### ค้นหาข้อมูลนักศึกษา

รหัสประจำตัว 531\*  ชื่อ  นามสกุล

สถานภาพ  ปกติ  คณะ วิทยาศาสตร์และเทคโนโลยี  ค้นหา

จำนวนรายการที่ได้จากการค้นหาไม่เกิน 25

**คำแนะนำ**

1. ถ้าต้องการค้นหานักศึกษาที่มีเลขประจำตัวขึ้นต้นด้วย 53 ให้ป้อน 53\*
2. ถ้าต้องการค้นหานักศึกษาที่มีชื่อขึ้นต้นด้วย สม ให้ป้อน สม\*
3. ถ้าต้องการค้นหานักศึกษาที่มีชื่อลงท้ายด้วย ชาย ให้ป้อน \*ชาย
4. ระบบสถานภาพของนศ
5. ระบบจำนวนผลลัพธ์ของรายชื่อที่ต้องการ
6. กดปุ่ม ค้นหา เพื่อเริ่มทำการค้นหาตามเงื่อนไข

รูปที่ 33 หน้าจอค้นหาข้อมูลนักศึกษา

## วิธีใช้งาน

1. จากหน้าจอเมนูหลัก คลิกที่เมนู “ค้นหาข้อมูลนักศึกษา”
2. ระบุเงื่อนไขที่ต้องการค้นหา สามารถระบุเงื่อนไขตามคำแนะนำการใช้งานด้านล่างของหน้าจอได้
3. คลิกปุ่ม “ค้นหา” เพื่อประมวลผล ได้ผลดังนี้

เมื่อปรากฏหน้าจอนี้ สามารถ คลิก ค้นหาข้อมูลนักศึกษา ที่ รหัสนักศึกษาเพื่อดูรายละเอียดของนักศึกษาอีกครั้ง

อาจารย์ผู้พัฒนาระบบ บริการการศึกษา

### ค้นหาข้อมูลนักศึกษา



ใช้เมาส์คลิกที่รหัสนักศึกษาเพื่อแสดงข้อมูลนักศึกษา (ตามสิทธิ์ที่ท่านได้รับ)

|   |                             |                      |                                 |
|---|-----------------------------|----------------------|---------------------------------|
| 1 | <a href="#">53115200202</a> | วสุ วงษ์พินิจ        | วิทยาศาสตร์และเทคโนโลยี<br>ปกติ |
| 2 | <a href="#">53115200141</a> | ดวงนภา วิวรรณไตรกุล  | วิทยาศาสตร์และเทคโนโลยี<br>ปกติ |
| 3 | <a href="#">53115200142</a> | รติณ                 | วิทยาศาสตร์และเทคโนโลยี<br>ดี   |
| 4 | <a href="#">53115200145</a> | วรรณวี               | วิทยาศาสตร์และเทคโนโลยี<br>ดี   |
| 5 | <a href="#">53115200150</a> | ศศิวรรณ              | วิทยาศาสตร์และเทคโนโลยี<br>ปกติ |
| 6 | <a href="#">53115200152</a> | จิราพันธ์ ขุนแสง     | วิทยาศาสตร์และเทคโนโลยี<br>ปกติ |
| 7 | <a href="#">53115200153</a> | กิตติคม ชูชีพ        | วิทยาศาสตร์และเทคโนโลยี<br>ปกติ |
| 8 | <a href="#">53115200118</a> | มะลิวัลย์ นาน้ำเขียว | วิทยาศาสตร์และเทคโนโลยี<br>ปกติ |

คลิกที่รหัสนักศึกษา เพื่อแสดง  
ข้อมูลนักศึกษาที่ท่านได้รับสิทธิ์การ  
ดูข้อมูล

รูปที่ 34 หน้าจอแสดงรายชื่อนักศึกษาที่ตรงกับเงื่อนไขในการค้นหา

จาก รูปที่ 34 เมื่อท่านคลิกที่รหัสนักศึกษาที่ต้องการดูรายละเอียดแล้วจะปรากฏหน้าจอดังรูปที่ 35 โดยท่านสามารถคลิกที่เมนู การใช้งานที่อยู่ด้านซ้ายมือ ประกอบด้วย ประวัตินักศึกษา ผลการศึกษา ตารางเรียน/สอบ และผลการตรวจสอบ ของนักศึกษาได้

| เมนูหลัก   | อาจารย์ผู้พัฒนาระบบ บริการการศึกษา |                           |
|--|------------------------------------|---------------------------|
|  <p>PICTURE NOT FOUND<br/>PLEASE CONTACT ADMIN</p> <p>ถอยกลับ</p> <p>ประวัตินักศึกษา</p> <p>ผลการศึกษา</p> <p>ตารางเรียน/สอบ</p> <p>ตรวจสอบจบ</p> | <b>ข้อมูลด้านการศึกษา</b>          |                           |
|  | รหัสประจำตัว:                      | 53115200142               |
|  | เลขที่บัตรประชาชน:                 | 1360500169221             |
|  | ชื่อ:                              | นางสาวรัตนา โทณงสุนทร     |
|  | ชื่ออังกฤษ:                        | Miss                      |
|  | คณะ:                               | วิทยาศาสตร์และเทคโนโลยี   |
|  | :                                  | มหาวิทยาลัยราชภัฏเทพสตรี  |
|  | สาขาวิชา:                          | 5121020 คณิตศาสตร์        |
|  | วิชาโท:                            | ไม่ระบุ                   |
|  | ระดับการศึกษา:                     | ปริญญาตรี 5 ปี            |
|  | ชื่อปริญญา:                        | ครุศาสตรบัณฑิต คณิตศาสตร์ |
|  | ปีการศึกษาที่เข้า:                 | 2553 / 1                  |
|  |                                    | วันที่ 14/6/2553          |
|  | สถานภาพ:                           |                           |
|  | วิธีรับเข้า:                       |                           |
| วุฒิก่อนเข้ารับการศึกษา:   | ม.6                                |                           |
| จบการศึกษาจาก:   |                                    |                           |
| อ. ที่ปรึกษา:  |                                    |                           |
| <b>ผลการศึกษา</b>  |                                    |                           |
|   | หน่วยกิตคำนวณ 18                   |                           |
|  | หน่วยกิตที่ผ่าน 18                 |                           |
|  | GPAX 2.75                          |                           |
| <b>ข้อมูลส่วนบุคคล</b>   |                                    |                           |
| วัน เดือน ปี เกิด (พ.ศ.):  | 30/8/2534                          |                           |
| จังหวัดที่เกิด:  | ,                                  |                           |
| สัญชาติ:   | ไทย                                |                           |

รูปที่ 35 หน้าจอข้อมูลนักศึกษาเมื่อคลิกที่รหัสประจำตัวนักศึกษา

## 2.6 ค้นหารายวิชา

ใช้สำหรับค้นหารายวิชาที่ท่านต้องการตรวจสอบรายละเอียดของแต่ละวิชา

### วิธีใช้งาน

1. จากหน้าจอเมนูหลัก คลิกที่เมนู “วิชาที่เปิดสอน”
2. ระบุเงื่อนไขที่ต้องการค้นหา สามารถระบุเงื่อนไขตามคำแนะนำการใช้งานด้านล่างของหน้าจอได้
3. คลิกปุ่ม “ค้นหา” เพื่อประมวลผล ได้ผลดังนี้

### ค้นหารายวิชา

**ขั้นที่ 1** คณะ

**ขั้นที่ 2** ปีการศึกษา  -  **ค้นหา**

**ขั้นที่ 3** ป้อนข้อความลงในช่องรหัสวิชาและ/หรือชื่อวิชาแล้วกดปุ่ม ค้นหา เพื่อเริ่มทำการค้นหาตามเงื่อนไข

ค้นหาโดยระบุวันเวลา  ใช่  ไม่ใช่

**ตัวอย่าง**

- ค้นหาวิชาที่มีรหัสขึ้นต้นด้วย AS  
ป้อน AS\* ลงในช่องรหัสวิชา
- ค้นหาวิชาที่มีคำว่า world เป็นส่วนหนึ่งของชื่อวิชา  
ป้อน \*world\* ลงในช่องชื่อวิชา
- ค้นหาวิชาที่มีชื่อวิชาลงท้ายด้วย finance  
ป้อน \*finance ลงในช่องชื่อวิชา
- แสดงรายวิชาของคณะบริหารธุรกิจ  
เลือกคณะบริหารธุรกิจ
- ค้นหาวิชาที่มีรหัสขึ้นต้นด้วย AS และมีชื่อวิชาลงท้ายด้วย เบื้องต้น  
ป้อน AS\* ลงในช่องรหัสวิชา และป้อน \*เบื้องต้น ลงในช่องชื่อวิชา

รูปที่ 36 หน้าจอการค้นหาข้อมูลรายวิชา

### ค้นหารายวิชา

คณะวิทยาศาสตร์และเทคโนโลยี  
ปีการศึกษา 2553 / 2

▼ ใช้เมาส์คลิกที่รหัสวิชาเพื่อแสดงรายละเอียดของวิชานั้นๆ

| รหัสวิชา                | ชื่อวิชา   | หน่วยกิต | กลุ่ม | เวลา                                     | กลุ่ม | จำนวนรับ | ลงแล้ว | เหลือ | สถานะ |
|-------------------------|--|----------|-------|--|-------|----------|--------|-------|-------|
| <a href="#">4000106</a> | การคิดและการตัดสินใจ<br>• อาจารย์ออคม นาคน้อย          | 3(2-2)   | d     | SA08:30-12:10 3401                       | 1     | 40       | 30     | 10    | ปกติ  |
| <a href="#">4000106</a> | การคิดและการตัดสินใจ<br>• อาจารย์ออคม นาคน้อย          | 3(2-2)   | d     | WE08:30-10:20 3402<br>FR15:55-16:45 3402 | 2     | 38       | 38     | 0     | ปกติ  |
| <a href="#">4000106</a> | การคิดและการตัดสินใจ<br>• อาจารย์ออคม นาคน้อย          | 3(2-2)   | d     | WE08:30-10:20 3402<br>FR15:55-16:45 3402 | 3     | 10       | 10     | 0     | ปกติ  |
| <a href="#">4000201</a> | ภาษาอังกฤษสำหรับวิทยาศาสตร์<br>• ดร.กรองแก้ว มีขเนตร   | 3(0-6)   | e     | WE08:30-10:20 3406<br>TH13:05-14:00 1207 | 1     | 53       | 53     | 0     | ปกติ  |
| <a href="#">4000201</a> | ภาษาอังกฤษสำหรับวิทยาศาสตร์ 1<br>• ดร.กรองแก้ว มีขเนตร | 3(3-0-6) | e     | WE10:20-11:15 3406<br>TH14:00-15:50 1207 | 2     | 0        | 0      | 0     | ปกติ  |
| <a href="#">4000201</a> | ภาษาอังกฤษสำหรับวิทยาศาสตร์ 1<br>• ดร.กรองแก้ว มีขเนตร | 3(3-0-6) | e     | MO10:20-11:15 3405<br>TH08:30-10:20 3405 | 2     | 26       | 14     | 12    | ปกติ  |
| <a href="#">4000201</a> | ภาษาอังกฤษสำหรับวิทยาศาสตร์ 1<br>• ดร.กรองแก้ว มีขเนตร | 3(3-0-6) | e     | MO10:20-11:15 3405<br>TH08:30-10:20 3405 | 3     | 26       | 26     | 0     | ปกติ  |

รูปที่ 35 หน้าจอแสดงรายชื่อวิชาที่ตรงกับเงื่อนไขในการค้นหา



เมื่อท่านเลือกรายวิชาที่ต้องการดูรายละเอียดแล้วจะปรากฏหน้าจอ ดังรูปที่ 36

#### 4000201 English for Science 1

ภาษาอังกฤษสำหรับวิทยาศาสตร์ 1

คณะ วิทยาศาสตร์และเทคโนโลยี

หลักสูตร -

หน่วยกิต 3(3-0-6)

เลือก ภาคการศึกษาที่: ◀ 2 / 2553 ▶

#### มหาวิทยาลัยราชภัฏเทพสตรี

##### ปริญญาตรี 4 ปี

| กลุ่ม  | วัน      | เวลา        | ห้อง  | เรียน | ที่นั่ง(เปิด-ลง-เหลือ) |
|--|----------|-------------|-------|-------|------------------------|
| 2  | จันทร์   | 10:20-11:15 | 3/405 | C     | 26-14-12               |
|  | พฤหัสบดี | 08:30-10:20 | 3/405 | C     |                        |
| อาจารย์: ดร.กรองแก้ว มีขเนตร<br>สำรองให้: เคมี ปี 2 ขึ้นไป รุ่น 521 กลุ่ม 521241901 : เคมี                         |          |             |       |       | 26-11-15               |
| 3  | จันทร์   | 10:20-11:15 | 3/405 | C     | 26-26-0                |
|  | พฤหัสบดี | 08:30-10:20 | 3/405 | C     |                        |
| อาจารย์: ดร.กรองแก้ว มีขเนตร<br>สำรองให้: ชีววิทยาประยุกต์ ปี 2 ขึ้นไป รุ่น 521 กลุ่ม 521243801 : ชีววิทยาประยุกต์ |          |             |       |       | 26-26-0                |
| 4  | จันทร์   | 10:20-11:15 | 3/405 | C     | 20-8-12                |
|  | พฤหัสบดี | 08:30-10:20 | 3/405 | C     |                        |
| อาจารย์: ดร.กรองแก้ว มีขเนตร<br>สำรองให้: ฟิสิกส์ ปี 2 ขึ้นไป รุ่น 521 กลุ่ม 521245201 : ฟิสิกส์<br>ทุกชั้นปี      |          |             |       |       | 20-5-15<br>20-3-17     |

รูปที่ 36 รายละเอียดของรายวิชา

## 2.7 ค้นหาตารางเรียน

หากท่านต้องการทราบตารางเรียนของนักศึกษากรณีที่ท่านได้ รับสิทธิในการดูข้อมูลของนักศึกษา ท่านสามารถใช้เมนู ตารางเรียน/สอบ ได้

### วิธีใช้งาน

1. จากหน้าจอเมนูหลัก คลิกที่เมนู “ตารางเรียน/สอบ”
2. ระบุเงื่อนไขที่ต้องการค้นหา สามารถระบุเงื่อนไขตามคำแนะนำการใช้งานด้านล่างของหน้าจอได้
3. คลิกปุ่ม “ค้นหา” เพื่อประมวลผล ได้ผลดังนี้

### ตารางเรียนนักศึกษา

รหัสประจำตัว 53\* ชื่อ สม\* นามสกุล

สถานภาพ ปกติ คณะ วิทยาศาสตร์และเทคโนโลยี

จำนวนรายการที่ได้จากการค้นหาไม่เกิน 25

ระบุเงื่อนไข

คลิกปุ่ม " ค้นหา "

#### คำแนะนำ

1. ถ้าต้องการค้นหานักศึกษาที่มีเลขประจำตัวขึ้นต้นด้วย 53 ให้ป้อน 53\*
2. ถ้าต้องการค้นหานักศึกษาที่มีชื่อขึ้นต้นด้วย สม ให้ป้อน สม\*
3. ถ้าต้องการค้นหานักศึกษาที่มีชื่อลงท้ายด้วย ชาย ให้ป้อน \*ชาย
4. ระบุสถานภาพของนศ
5. ระบุจำนวนผลลัพธ์ของรายชื่อที่ต้องการ
6. กดปุ่ม  เพื่อเริ่มทำการค้นหาตามเงื่อนไข

#### รูปที่ 37 หน้าจอค้นหาตารางเรียนนักศึกษา

เมื่อคลิกปุ่มค้นหา จะปรากฏหน้าจอ ดัง รูปที่ 38 แสดงข้อมูลนักศึกษาที่ตรงกับเงื่อนไขที่ใช้ในการค้นหา

### ตารางเรียนนักศึกษา

กรุณาใช้เมาส์คลิกที่รหัสประจำตัวนักศึกษาเพื่อดูข้อมูลตารางสอน

|   |                             |                  |                         |
|---|-----------------------------|------------------|-------------------------|
| 1 | <a href="#">53115200103</a> | สมใจ สังข์ทอง    | วิทยาศาสตร์และเทคโนโลยี |
| 2 | <a href="#">53115200121</a> | สมฤดี จันทระ     | ปกติ                    |
| 3 | <a href="#">53115200157</a> | สมคิด วงษ์ศรี    | วิทยาศาสตร์และเทคโนโลยี |
| 4 | <a href="#">53115610124</a> | สมฤทัย ฤทธิ์ไธสง | ปกติ                    |
| 5 | <a href="#">53124310102</a> | สมหญิง เฉลยญาณ   | วิทยาศาสตร์และเทคโนโลยี |

คลิกที่รหัสนักศึกษาเพื่อดูข้อมูล

#### รูปที่ 38 แสดงรายชื่อนักศึกษาที่ตรงตามเงื่อนไขการค้นหา

### ตารางเรียน/สอบของรายวิชาที่ลงทะเบียนไว้แล้ว

ชื่อ นางสาวสมหญิง เฉลยญาณ  
 สถานภาพ ปกติ  
 คณะ วิทยาศาสตร์และเทคโนโลยี  
 สาขาวิชา วิทยาศาสตร์และเทคโนโลยีการอาหาร  
 อ. ที่ปรึกษา ดร.ตรีเดชน์ กิตติชัยขวาลัย  
 ปีการศึกษา 2553 ▶ / 1 2

| Day/Time | 8:00-9:00 | 9:00-10:00         | 10:00-11:00         | 11:00-12:00        | 12:00-13:00 | 13:00-14:00         | 14:00-15:00        | 15:00-16:00 | 16:00-17:00        |
|----------|-----------|--------------------|---------------------|--------------------|-------------|---------------------|--------------------|-------------|--------------------|
| จันทร์   |           | 4100103, 8<br>3403 | 2102003, 2<br>2206  | 1203201, 8<br>4406 |             |                     | 2102005, 3<br>2206 |             |                    |
| อังคาร   |           |                    |                     |                    |             | 2201101, 4<br>10603 |                    |             |                    |
| พุธ      |           | 1203201, 8<br>4406 | 4101102, 1<br>9205  |                    |             |                     |                    |             |                    |
| พฤหัสบดี |           | 6100102, 8<br>3305 | 2201101, 4<br>10603 | 4101101, 1<br>9205 |             |                     |                    |             |                    |
| ศุกร์    |           | 4101101, 1<br>9201 |                     | 4100103, 8<br>3403 |             | 2102003, 2<br>2206  |                    |             | 6100102, 8<br>3408 |

\* ข้อมูลที่ปรากฏอยู่ในตารางเรียนประกอบด้วย รหัสวิชา, กลุ่ม และห้องเรียน ตามลำดับ

ตารางปกติ วิชาที่มีเรียนหลายห้อง วัน/เวลาซ้อน

| ตารางสอบ |   |       |            |  |
|----------|---|-------|------------|--|
| รหัสวิชา | ชื่อวิชา  | กลุ่ม | สอบกลางภาค | สอบปลายภาค   |
| 1203201  | Human Behavior and Self Development พฤติกรรมมนุษย์กับการพัฒนาตน       | 8     | -          | (C) 25 ก.พ. 2011 เวลา 13:00-15:00 ห้อง 10507 ที่นั่ง 2 |
| 2102003  | Reading English for Specific Purposes การอ่านภาษาอังกฤษเฉพาะกิจ       | 2     | -          | (C) 24 ก.พ. 2011 เวลา 13:00-15:00 ห้อง 2304 ที่นั่ง 58 |
| 4100103  | Fundamental Mathematics คณิตศาสตร์พื้นฐาน                             | 8     | -          | (C) 3 มี.ค. 2011 เวลา 08:30-10:30 ห้อง 2P ที่นั่ง 2    |
| 4101101  | Principles of Physic หลักฟิสิกส์                                      | 1     | -          | (C) 22 ก.พ. 2011 เวลา 13:00-15:00 ห้อง 3403 ที่นั่ง 4  |
| 4101102  | Principles of Physic Laboratory ปฏิบัติการหลักฟิสิกส์                 | 1     | -          | (C) 22 ก.พ. 2011 เวลา 10:45-12:15 ห้อง 3403 ที่นั่ง 2  |
| 6100102  | Information Technology for Learning เทคโนโลยีสารสนเทศเพื่อการเรียนรู้ | 8     | -          | (C) 23 ก.พ. 2011 เวลา 13:00-15:00 ห้อง 2Q ที่นั่ง 2    |

หมายเหตุ C = Lecture L = Lab R = ประชุม S = Self Study T = ดิวิ

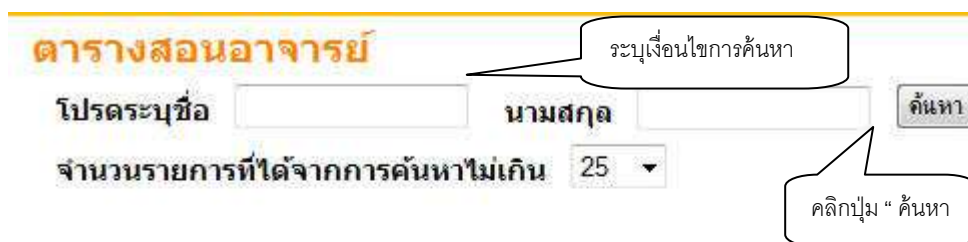
### รูปที่ 39 หน้าจอรายละเอียดตารางเรียน

## 2.8 ค้นหาตารางสอน

หน้านี้ เป็นหน้าจอสำหรับค้นหาตารางสอนของอาจารย์ในแต่ละภาคการศึกษาที่ต้องการได้

### วิธีใช้งาน

1. จากหน้าจอเมนูหลัก คลิกที่เมนู “ตารางสอนอาจารย์”
2. ระบุเงื่อนไขที่ต้องการค้นหา คลิกปุ่ม “ค้นหา” เพื่อประมวลผล ได้ผลดังนี้



### คำแนะนำ

1. ถ้าต้องการค้นหาอาจารย์ที่มีชื่อขึ้นต้นด้วย สม ให้ป้อน สม\*
2. ถ้าต้องการค้นหาอาจารย์ที่มีชื่อลงท้ายด้วย ชาย ให้ป้อน \*ชาย
3. ระบุจำนวนผลลัพธ์ของรายชื่อที่ต้องการ
4. กดปุ่ม **ค้นหา** เพื่อเริ่มทำการค้นหาตามเงื่อนไข

รูปที่ 40 หน้าจอค้นหาตารางสอนอาจารย์

### ตารางสอนอาจารย์

กรุณาใช้เมาส์คลิกที่ตัวเลขลำดับเพื่อแสดงข้อมูลตารางสอน

- 1 [ร้อยเอก ธีรพงษ์ บุญเดิม](#)
- 2 [อาจารย์ พงศธร ไพจิตร](#)
- 3 [อาจารย์ อรพรรณ ปัญญา](#)
- 4 [อาจารย์ ปกเกศ ชนะโยธา](#)
- 5 [อาจารย์ ปัญญา หาญสายวง](#)
- 6 [อาจารย์ จอมชัย เลิศอมรรักษ์](#)
- 7 [อาจารย์ จินตนา ตรีสุวรรณ](#)
- 8 [อาจารย์ ตรีเดช กิตติย์ชวาลย์](#)
- 9 [อาจารย์ รักชาติ บุญนำมา](#)
- 10 [อาจารย์ ชานาย ชันจิตร](#)
- 11 [อาจารย์ พันธุ์วัลย์ รอมริย์](#)
- 12 [อาจารย์ เสาวนีย์ ศรีกาญจนารักษ์](#)
- 13 [อาจารย์ เจนจิรา เดชรักษา](#)
- 14 [อาจารย์ ภัทรพงษ์ ยิ่งตำนาน](#)
- 15 [อาจารย์ สามารถ พยอมหอม](#)

คลิกที่ชื่ออาจารย์ที่ต้องการ  
ดูตารางสอนอาจารย์

รูปที่ 41 หน้าจอแสดงรายชื่ออาจารย์ผู้สอนที่ตรงตามเงื่อนไขในการค้นหา



**ตารางสอนอาจารย์**  
อาจารย์ปกเขต ระยะเวลาปีการศึกษา 2553 ▶ / 1 2 3

| Day/Time | 8:00-9:00 | 9:00-10:00                 | 10:00-11:00         | 11:00-12:00               | 12:00-13:00                | 13:00-14:00         | 14:00-15:00 | 15:00-16:00         | 16:00-17:00         | 17:00-18:00          | 18:00-19:00 | 19:00-20:00 |
|----------|-----------|----------------------------|---------------------|---------------------------|----------------------------|---------------------|-------------|---------------------|---------------------|----------------------|-------------|-------------|
| จันทร์   |           | 1201301, 1<br>4/404        | 1201301, 1<br>4/405 |                           |                            |                     |             | 4124604, 1<br>4/305 |                     |                      |             |             |
| อังคาร   |           | 4123632, 1<br>4/306        |                     |                           |                            | 4124604, 1<br>4/305 |             |                     |                     |                      |             |             |
| พุธ      |           |                            | 1033505, 1<br>4/306 |                           |                            |                     |             |                     | 1033505, 1<br>4/306 |                      |             |             |
| พฤหัสบดี |           |                            |                     |                           |                            |                     |             |                     |                     |                      |             |             |
| ศุกร์    |           |                            |                     |                           |                            |                     |             |                     |                     |                      |             |             |
| เสาร์    |           |                            |                     | 1005108, 16<br>ค01 วิชาคค |                            |                     |             |                     |                     | 1005108, 15<br>ซ01   |             |             |
| อาทิตย์  |           | 1005108, 10<br>D09 เดิมบาง |                     |                           | 1005108, 13<br>นจ4 หนองจาง |                     |             |                     |                     | 1005108, 6<br>10/804 |             |             |

\* ข้อมูลที่ปรากฏอยู่ในตารางเรียนประกอบด้วย รหัสวิชา, กลุ่ม และห้องเรียน ตามลำดับ

ตารางปกติ วิชาที่มีเรียนหลายห้อง วัน/เวลาซ้อน

รูปที่ 42 หน้าจอตารางสอนอาจารย์

## 2.9 ค้นหาตารางการใช้ห้อง

หน้าจอนี้เป็นหน้าจอสำหรับค้นหาการใช้ห้อง ท่านสามารถดูรายละเอียดห้องที่ท่านต้องการใช้ว่าห้องนั้นว่างหรือไม่ โดยเลือกแสดง **แต่ละห้อง** หรือ **แสดงทุกห้อง** ตามวันที่ต้องการได้

### วิธีใช้งาน

1. จากหน้าจอเมนูหลัก คลิกที่เมนู “ตารางการใช้ห้อง”
2. เลือกรูปแบบการแสดงผลข้อมูล **แต่ละห้อง** หรือ **ทุกห้อง**
3. กรณีเลือก **แต่ละห้อง** ให้เลือกอาคารที่ต้องการแสดงผลข้อมูล จากรูปที่ 43 จากนั้นคลิกอาคารที่ต้องการตรวจสอบห้อง จะปรากฏข้อมูลดังรูปที่ 44

**ตารางการใช้ห้อง**  
แสดงข้อมูล **แต่ละห้อง** **ทุกห้อง**

▼ ไข่ม้าส์คลิกที่รหัสอาคารเพื่อเลือกห้อง

| รหัสห้อง                        | ชื่อห้อง |
|---------------------------------|----------|
| <b>มหาวิทยาลัยราชภัฏเทพสตรี</b> |          |
| <u>1</u>                        | อาคาร1   |
| <u>10</u>                       | อาคาร10  |
| <u>11</u>                       | อาคาร11  |
| <u>12</u>                       | อาคาร12  |
| <u>14</u>                       | อาคาร14  |
| <u>15</u>                       | อาคาร15  |
| <u>16</u>                       | อาคาร16  |
| <u>2</u>                        | อาคาร2   |

เลือกรูปแบบการแสดงผลข้อมูล

คลิก อาคารเพื่อเลือกห้องที่ต้องการตรวจสอบ

รูปที่ 43 หน้าจอข้อมูลอาคาร



### ตารางการใช้ห้อง

มหาวิทยาลัยราชภัฏเทพสตรี อาคาร10

ห้อง 101003 : 10/1003 ประเภท : ไม่กำหนด ความจุ : 36 สถานภาพ : N ที่แก้ไข :

เลือกห้องที่ต้องการ

คุณลักษณะ ห้องปรับอากาศ

ปีการศึกษา <2553 > / 1 2 3

เลือกปีภาคการศึกษาที่ต้องการตรวจสอบ

| Day/Time | 8:00-9:00 | 9:00-10:00        | 10:00-11:00       | 11:00-12:00       | 12:00-13:00 | 13:00-14:00       | 14:00-15:00       | 15:00-16:00 |
|----------|-----------|-------------------|-------------------|-------------------|-------------|-------------------|-------------------|-------------|
| จันทร์   |           | 5103403, 1<br>L21 |                   |                   |             | 4124604, 2<br>L21 |                   |             |
| อังคาร   |           | 5105305, 1<br>L21 | 3107416, 1<br>L21 |                   |             | 3102302, 2<br>L21 |                   |             |
| พุธ      |           | 3107416, 1<br>L21 | 3102302, 2<br>L21 | 5103403, 1<br>L21 |             |                   |                   |             |
| พฤหัสบดี |           |                   |                   | 1100301, 1<br>L51 |             |                   |                   |             |
| ศุกร์    |           | 2201308, 2<br>L21 |                   | 5105305, 1<br>L21 |             | 2104202, 1<br>L21 | 2201312, 4<br>L21 |             |
| เสาร์    |           | 2201406, 1<br>L22 |                   |                   |             | 2209202, 1<br>L22 |                   |             |
| อาทิตย์  |           | 2201312, 1<br>L22 |                   |                   |             | 2201216, 1<br>L22 |                   |             |
|          |           |                   |                   |                   |             | 2201216, 2<br>L22 |                   |             |

รูปที่ 44 หน้าจอตารางการใช้ห้อง กรณีเลือกแสดงข้อมูลแต่ละห้อง

- กรณีเลือก ทุกห้อง ให้เลือกวันที่ต้องการแสดงผลข้อมูลจะปรากฏข้อมูลดังรูปที่ 45

### ตารางการใช้ห้อง

มหาวิทยาลัยราชภัฏเทพสตรี อาคาร10

วัน [ทกวัน|อาทิตย์|จันทร์|อังคาร|พุธ|พฤหัสบดี|ศุกร์|เสาร์]

เลือกแสดงการใช้ห้องตามวันที่ต้องการ

ปีการศึกษา <2553 > / 1 2 3

| Day/Time | ROOM   | 8:00-9:00 | 9:00-10:00        | 10:00-11:00       | 11:00-12:00       | 12:00-13:00 | 13:00-14:00       | 14:00-15:00 | 15:00-16:00 |
|----------|--------|-----------|-------------------|-------------------|-------------------|-------------|-------------------|-------------|-------------|
| จันทร์   | -      |           |                   |                   |                   |             |                   |             |             |
| อังคาร   | -      |           |                   |                   |                   |             |                   |             |             |
| พุธ      | -      |           |                   |                   |                   |             |                   |             |             |
| พฤหัสบดี | -      |           |                   |                   |                   |             |                   |             |             |
|          | 101003 |           | 2201308, 2<br>L21 |                   | 5105305, 1<br>L21 |             | 2104202, 1<br>L21 |             |             |
|          | 101004 |           | 3110202, 1<br>L21 | 3104334, 1<br>L21 |                   |             | 2203402, 1<br>L51 |             |             |
|          |        |           |                   |                   | 2102004, 6<br>L21 |             |                   |             |             |

รูปที่ 45 หน้าจอตารางการใช้ห้อง กรณีเลือกแสดงข้อมูลทุกห้อง

## 2.10 รายการความคิดเห็น

เป็นเมนูสำหรับดู และตอบรายการความคิดเห็นต่างๆ ที่ส่งถึงอาจารย์โดยตรง

### วิธีใช้งาน

1. จากหน้าจอเมนูหลัก คลิกที่เมนู “รายการความคิดเห็น”
2. เลือกเดือนปี ที่ต้องการดูรายการความคิดเห็น

อาจารย์ผู้พัฒนาระบบ บริการการศึกษา

### ความคิดเห็นของผู้ใช้

ประจำเดือน ◀ มกราคม 2554 ▶

| วันที่ | เวลา  | ข้อความ  |
|--------|-------|--|
| 20     | 13:32 | จาก นางสาวดิสนีย์ ชื่อดวงษ์<br>คำถาม ทดสอบแสดงความคิดเห็น<br><a href="#">คำตอบ</a> |

คลิกที่ “คำตอบ”  
เพื่อตอบคำถาม

### รูปที่ 46 หน้าจอความคิดเห็นของผู้ใช้

3. หากต้องการได้ตอบกับนักศึกษา ให้คลิกที่ “คำตอบ” จากนั้น ป้อนข้อความที่ต้องการได้ตอบกับนักศึกษา ลงในช่องว่าง เลือกประเภทการตอบ ว่าต้องการตอบส่วนบุคคล หรือตอบให้ บุคคลส่วนรวม กรณีตอบส่วนบุคคล นักศึกษาที่เสนอความคิดเห็นมาจะเห็นคำตอบเพียงท่านเดียว กรณีเลือกตอบส่วนรวมทุกท่านที่เข้าใช้งานระบบบริการการศึกษาจะเห็นคำถาม และคำตอบนั้น จากนั้น คลิกที่ปุ่ม “ส่งข้อความ”

อาจารย์ผู้พัฒนาระบบ บริการการศึกษา

### ตอบความคิดเห็นของผู้ใช้

จาก นางสาว ดิสนีย์ ชื่อดวงษ์ (นักศึกษา)  
วัน พุธที่ 20 มกราคม, 2554 เวลา 13:32  
ข้อความ ทดสอบแสดงความคิดเห็น  
ผู้ตอบ อาจารย์ผู้พัฒนาระบบ บริการการศึกษา  
วัน อังคาร 1 กุมภาพันธ์, 2554 เวลา 12:54

รับทราบครับ

พิมพ์ข้อความลงในช่องว่าง  
เพื่อตอบคำถาม

ท่านสามารถระบุข้อความได้สูงสุดไม่เกิน 255 ตัวอักษร

จำนวนตัวอักษร

0

ชนิดของคำตอบ

ตอบส่วนบุคคล

เลือกชนิดของคำตอบ

[ส่งข้อความ](#)

คลิกส่งข้อความ

### รูปที่ 47 หน้าจอตอบความคิดเห็นของผู้ใช้

## 2.11 เสนอความคิดเห็น

หากท่านมีข้อคิดเห็นประการใด ท่านสามารถเสนอความคิดเห็นผ่านระบบบริการการศึกษาได้ ข้อมูลต่างๆที่ท่านเสนอจะเป็นประโยชน์อย่างมากในการปรับปรุงบริการต่างๆให้ดียิ่งขึ้น

### วิธีใช้งาน

1. จากหน้าจอข่าวประกาศถึงตัวนักศึกษา ให้นักศึกษาคลิกที่เมนู “เสนอความคิดเห็น”
2. ป้อนความคิดเห็นที่ต้องการส่งไปยังกองบริการการศึกษา ลงในช่องว่าง
3. คลิกที่ปุ่ม “ส่งข้อความ”

**เชิญร่วมแสดงความคิดเห็น**  
อังคาร 1 กุมภาพันธ์, 2554  
มหาวิทยาลัยน่านจะ.....|

พิมพ์ข้อความที่ต้องการเสนอไปยัง กองบริการการศึกษา

ท่านสามารถระบุข้อความได้สูงสุดไม่เกิน 255 ตัวอักษร  
จำนวนตัวอักษร 22

ส่งข้อความ

คลิก “ส่งข้อความ”

**ความคิดเห็นที่ส่งไปแล้ว**

| วันที่     | เวลา  | คำถาม   | ข้อความ |
|------------|-------|---|---------|
| 18-01-2554 | 15:28 | คำถาม ทดสอบระบบ 18/01/54<br>คำตอบ gggg<br>วันที่ อังคาร 18 มกราคม 2554 เวลา 17:34 โดย |         |
| 17-01-2554 | 13:02 | คำถาม ทดสอบระบบครับ<br>คำตอบ cccccddd<br>วันที่ อังคาร 18 มกราคม 2554 เวลา 13:32 โดย  |         |

สามารถตรวจสอบรายการความคิดเห็นที่ท่านเสนอไปได้ว่าได้รับการตอบหรือยัง

รูปที่ 48 หน้าจอตอบความคิดเห็นของผู้ใช้

## 2.12 ประวัติการเข้าใช้ระบบ

เป็นหน้าจอตรวจสอบการเข้าใช้ระบบของ Login ของท่าน จะดูได้ว่าท่านเข้ามาใช้ระบบตั้งแต่วันที่ใด เวลาเท่าใด และใช้เครื่องคอมพิวเตอร์ IP อะไรได้ เพื่อตรวจสอบการใช้งานระบบของท่านที่ผ่านมา โดยคลิกที่เมนู “ประวัติการเข้าใช้ระบบ” ปรากฏดังรูปที่ 49



| วันที่ | เวลา  | หมายเหตุ                          | จาก(IP)        | ตรวจสอบข้อมูลโดย | หมายเหตุ |
|--------|-------|-----------------------------------|----------------|------------------|----------|
| 1      | 15:15 | เข้าสู่ระบบโดยใช้สิทธิ์ ผู้บริหาร | 172.16.103.159 |                  |          |
|        | 15:15 | เข้าสู่ระบบสำเร็จ                 | 172.16.103.159 |                  |          |
|        | 13:45 | เข้าสู่ระบบโดยใช้สิทธิ์ อาจารย์   | 172.16.103.159 |                  |          |
|        | 13:45 | เข้าสู่ระบบสำเร็จ                 | 172.16.103.159 |                  |          |
|        | 12:48 | เข้าสู่ระบบโดยใช้สิทธิ์ ผู้บริหาร | 172.16.103.159 |                  |          |
|        | 12:48 | เข้าสู่ระบบสำเร็จ                 | 172.16.103.159 |                  |          |
|        | 10:59 | เข้าสู่ระบบโดยใช้สิทธิ์ ผู้บริหาร | 172.16.103.159 |                  |          |
|        | 10:59 | เข้าสู่ระบบสำเร็จ                 | 172.16.103.159 |                  |          |
|        | 10:55 | เข้าสู่ระบบโดยใช้สิทธิ์ ผู้บริหาร | 172.16.103.159 |                  |          |
|        | 10:55 | เข้าสู่ระบบสำเร็จ                 | 172.16.103.159 |                  |          |
|        | 10:53 | เข้าสู่ระบบโดยใช้สิทธิ์ ผู้บริหาร | 172.16.103.159 |                  |          |
|        | 10:53 | เข้าสู่ระบบสำเร็จ                 | 172.16.103.159 |                  |          |

รูปที่ 49 รายการประวัติการเข้าใช้งานระบบ

## 2.13 ออกจากระบบ

เมื่อเสร็จสิ้นการใช้งานระบบบริการการศึกษาแล้ว ท่านต้องคลิกที่ปุ่ม “ออกจากระบบ” เพื่อป้องกันมิให้ผู้อื่นเข้ามาใช้งานระบบแทนตัวท่านเอง